


Українська медична
стоматологічна академія

Кафедра шкірних та
венеричних хвороб



Основи медичної косметології

Полтава-2020

Дисципліну викладають досвідчені викладачі в дерматокосметології



Завуч кафедри
к.мед.н., доцент
Ємченко Я.О.



Завідувач кафедри, д.мед.н.,
професор Іщейкін К.Є.



Асистент Безега О.В.

РОБОЧИЙ НАВЧАЛЬНИЙ ПЛАН

Кафедра шкірних та венеричних хвороб

Назва спеціальності «222 Медицина, 228 Педіатрія»

Курс	Семестр	Кредити ECTS	Всього годин	Із них (годин)				Вид контролю
				Лекції	Семінарські заняття	Практичні заняття	Самостійна робота студентів	
5		3	90	-	-	20	70	ІМК



Програма по основам косметології передбачає вивчення актуальних тем:

1. Введення в медичну косметологію. Шкіра як об'єкт косметичного впливу. Сучасні методи лікування в медичній косметології. Косметичні засоби, мануальні та апаратні методи. Ін'єкційні методи, дерматохірургічні та хірургічні методи.
2. Старіння шкіри.
3. Дисхромії.
4. Чутлива шкіра. Суха шкіра. Еритрокупероз.
5. Рубці. Стрії. Целюліт.
6. Патологія сальних залоз. Себорея. Рожеві вугрі. Періоральний дерматит.
7. Вугрова хвороба.
8. Патологія волосся. Патологія, що пов'язана з надлишковим випадінням волосся.
9. Патологія , що пов'язана з надлишковим ростом волосся. Дистрофія волосся. Гіперкератози волосистої частини голови.
10. Ускладнення в косметології та їх профілактика.



Самостійна робота для студентів по основам косметології включає:

1. Введення в медичну косметологію. Шкіра як об'єкт косметичного впливу. Сучасні методи лікування в медичній косметології. Косметичні засоби, мануальні та апаратні методи. Сучасні методи лікування в медичній косметології . Ін'єкційні методи, дерматохірургічні та хірургічні методи.
2. Старіння шкіри. Дисхромії. Чутлива шкіра. Суха шкіра. Еритрокупероз. Рубці. Стрії. Целюліт.
3. Патологія сальних залоз. Себорея. Рожеві вугрі. Періоральний дерматит. Вугрова хвороба: етіопатогенез, класифікація, клініка, диференційна діагностика, корекція в умовах косметологічного закладу. Постакне.
4. Патологія волосся. Патологія, що пов'язана з надлишковим випадінням волосся. Патологія, що пов'язана з надлишковим ростом волосся. Дистрофія волосся. Гіперкератози волосистої частини голови. Ускладнення в косметології та їх профілактика.




На кафедрі шкірних та венеричних хвороб з основами косметології розробляються науково-дослідницькі роботи

- ✓ Комплексне дослідження патогенетичної ролі субпопуляцій M1 та M2 макрофагів в розвитку хронічного обструктивного захворювання легень для розробки та обґрунтування персоналізованої терапії з врахуванням маси тіла (№ державної реєстрації 0117U005252).
- ✓ Розробка удосконалених методів діагностики і комплексного лікування хронічних дерматозів та інфекцій, що переважно передаються статевим шляхом з урахуванням визначення додаткових чинників значимих в патогенезі цих захворювань (№ держреєстрації 0117U000272).



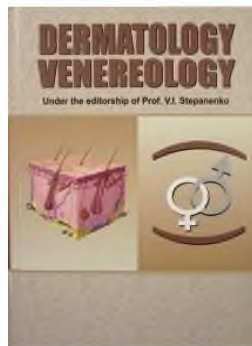
Кафедра шкірних та венеричних хвороб займається науково-дослідницькою та лікувальною роботою





Навчальний процес на кафедрі шкірних та венеричних хвороб з основами косметології здійснюється у відповідності з навчальними та робочими програмами, що відповідають вимогам освітньо-професійної програми вищої освіти. Методичне забезпечення кафедри на досить сучасному рівні та постійно оновлюється, кафедра забезпечена такими книгами:

- В. І. Степаненко, М. М. Шупенько, П. М. Недобай та ін. / Дерматологія, венерологія. Підручник. – К.: КІМ, 2012. – 848 с.
- Томас П. Хэбиф Кожные болезни: диагностика и лечение
- Томас П. Хэбиф Дерматология. Справочник по дифференциальной диагностике
- Т. Фицпатрик, Л. А. Голдсмит, С. И. Кац, Б. А. Джилкрест и др. /Дерматология Фицпатрика в клинической практике. Том 1 Издание второе, исправленное, переработанное и дополненное Л. А. Голдсмит, С. И. Кац, Б. А. Джилкрест и др. Перев. с англ. под общей редакцией Н.Н. Потекаева и А.Н. Львова.: ООО "Издательство Панфилова" , 2015 – 1168 с.
- Радлански Р. Дж., Вескер К.Х. Пер. с англ. под ред. И.Э. Хрусталевой. – Квинтэссенция, 2014. – 384 с.
- М. Б. Шегедин, Т. О. Нужна / Дерматологія, венерологія та клінічна оцінка результатів лабораторних досліджень: підручник для студ. вищ. мед. навч. закладів I–III рівнів акредитації. - К. : Медицина, 2010. - 502 с.
- В. І. Степаненко, А. І. Чоботарь, С. М. Боднарь та ін. /Дерматологія і венерологія : підручник для студентів вищих мед. навч. закладів I–III рівнів акредитації, 2015. – на трьох мовах.



Кафедра розміщена на базі КП «Полтавського обласного шкірно-венерологічного диспансеру» ПОР

На кафедрі проводиться сучасна діагностика цифровим дерматоскопом «MEDL7DW», тріхоскопом «MEDL7HM», цифровою кольоровою доплеровською ультразвуковою системою S- 20 в комплекті з ультразвуковими датчиками та лікування кріодеструктором; приладом ударно – хвильової терапії «INTELE



Проводиться лікування радіохвильовим електрохірургічним ЕХВЧ-12 апаратом та апаратом мікротокової терапії, апаратом для місцевої дарсонвалізації; діодним лазером, фотопанеллю, та проводиться забір матеріалу за допомогою панч-біопсії шкіри.