

Українська медична стоматологічна академія
Кафедра шкірних та венеричних хвороб

**Портфолио дисципліни “ Шкірні та
венеричні хвороби з особливостями
дитячого віку ”
(228 - педіатрія)**



Полтава-2020


Дисципліну викладають досвідчені викладачі в дерматології та венерології



Завуч кафедри к.мед.н.,
доцент Ємченко Я.О.




Завідувач кафедри, д.мед.н.,
професор Іщейкін К.Є.




Асистент Безега О.В.



Д.мед.н, професор
ДудченкоМ.О.



Асистент Гладков О.І.



Д.мед.н.,професор
Кравченко В.Г.



К.мед.н.,доцент
Васильєва К.В.



К.мед.,доцент
Каменєв В.І.



К.мед.н., доцент
Попова І.Б.

РОБОЧИЙ НАВЧАЛЬНИЙ ПЛАН

Кафедра шкірних та венеричних хвороб

Назва спеціальності 1201 «Медицина», 228 Педіатрія

Курс	Семестр	Кредити ESTS	Всього годин	Із них (годин)				Вид контролю
				Лекції	Семінарські заняття	Практичні заняття	Самостійна робота студентів	
4	7	3	90	6	-----	34	50	ПМК

Програма по шкірним та венеричним хворобам з особливостями дитячого віку передбачає вивчення найпоширеніших захворювань шкіри та слизових оболонок:

1. Особливості анатомії, гістології та фізіології шкіри у дитячому віці. Методика обстеження дітей з шкірною патологією. Елементи шкірної висипки та їх значення.
2. Клінічні особливості та особливості сучасного перебігу корости та педикульозу у дітей.
3. Піодермії. Клінічні різновиди стрептодермій, особливості перебігу у дитячому віці, діагностики та лікування.
4. Піодермії. Клінічні різновиди стафілодермій, особливості перебігу у дитячому віці, діагностики та лікування.
5. Папульозні дерматози. Псоріаз, червоний плоский лишай. Особливості клінічного перебігу у дитячому віці. Курація дерматологічного хворого. Написання навчальної історії хвороби.
6. Керато- та кандидомікози. Особливості клінічного перебігу у дитячому віці. Діагностика та лікування.
7. Дерматофітії. Особливості клінічного перебігу у дитячому віці. Діагностика та лікування.
8. Алергодерматози: дерматити, екзема, токсікодермії. Особливості клінічного перебігу у дитячому віці. Діагностика та лікування.
9. Пухирчасті дерматози. Пухирчатка звичайна. Герпетиформний дерматоз Дюринга. Особливості клінічного перебігу у дитячому віці. Діагностика та лікування.
10. Вірусні захворювання шкіри. Особливості клінічного перебігу у дитячому віці. Атипові форми. Діагностика та лікування.
11. Особливості загального перебігу інфекцій, що передаються переважно статевим шляхом. Збудник, патогенез та загальний перебіг сифілітичної інфекції у дитячому віці.
12. Загальна характеристика первинного періоду сифілісу. Особливості клінічного перебігу у дитячому віці. Діагностика та лікування.
13. Загальна характеристика, особливості перебігу вторинного періоду сифілісу. Особливості клінічного перебігу у дитячому віці. Діагностика та лікування.
14. Загальна характеристика, особливості перебігу третинного та вродженого періоду сифілісу. Особливості клінічного перебігу, діагностика та лікування у дітей.
15. Гонорея та її ускладнення. Особливості клінічного перебігу у дитячому віці. Діагностика та лікування.
16. Негонорейні уретрити. Особливості клінічного перебігу у дитячому віці. Діагностика та лікування.

Самостійна робота для студентів педіатричного факультету включає:

1. Підготовка до практичних занять - теоретична підготовка та опрацювання тематичних тестів та ситуаційних задач.
2. Історія розвитку дерматології у XIX-XX століттях. Українська дерматовенерологічна школа. Предмет і задачі дерматовенерології. Основні етапи розвитку дерматовенерології. Особливості психологічного реагування хворих та деонтологічного підходу. Шкіра, як імунний орган людського організму. Туберкульоз шкіри. Загальна характеристика третинного періоду сифілісу. Вроджений сифіліс.
3. Підготовка до підсумкового модульного контролю.

Лекції для студентів педіатричного факультету:

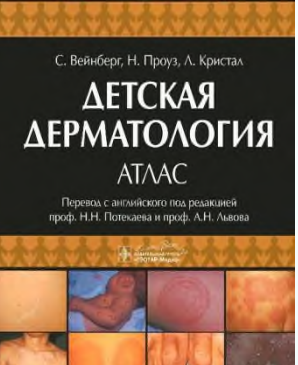
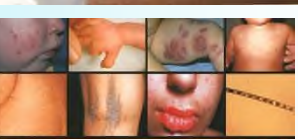
1. Введення в дерматологію. Історія дерматовенерології. Особливості психологічного реагування хворих дерматозами. Деонтологічні аспекти роботи лікаря. Анатомія, гістологія, фізіологія шкіри. Принципи лікування хвороб шкіри. Дерматозоозни. Піодермії.
2. Вірусні дерматози. Бульозні дерматози.
3. Класифікація ВОЗ інфекційних хвороб, що переважно передаються статевим шляхом. Мікст інфекції сечостатевої сфери. Загальна схема перебігу сифілісу та його лабораторна діагностика. Вторинний період сифілісу. Третинний та вроджений сифіліс. Принципи терапії та профілактики сифілісу.

На кафедрі шкірних та венеричних хвороб розробляються науково- дослідницькі роботи

- ✓ Комплексне дослідження патогенетичної ролі субпопуляцій M1 та M2 макрофагів в розвитку хронічного обструктивного захворювання легень для розробки та обґрунтування персоналізованої терапії з врахуванням маси тіла (№ державної реєстрації 0117U005252).
- ✓ Розробка удосконалених методів діагностики і комплексного лікування хронічних дерматозів та інфекцій, що переважно передаються статевим шляхом з урахуванням визначення додаткових чинників значимих в патогенезі цих захворювань (№ держреєстрації 0117U000272).

Кафедра шкірних та венеричних хвороб займається науково-дослідницькою та лікувальною роботою

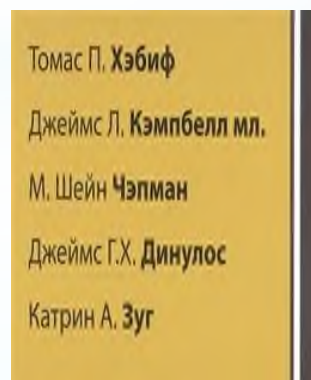




Навчальний процес на кафедрі шкірних та венеричних хвороб здійснюється у відповідності з навчальними та робочими програмами, що відповідають вимогам освітньо-професійної програми вищої освіти.

Методичне забезпечення кафедри на досить сучасному рівні та постійно оновлюється, кафедра забезпечена такими книгами:

- В. І. Степаненко, М. М. Шупенько, П. М. Недобай та ін. / Дерматологія, венерологія. Підручник. – К.: КІМ, 2012. – 848 с.
- Горланов И.А., Заславский Д.В., Милявская И.Р., Леина Л.М., Оловянников О.В., Куликова С.Ю. /Детская дерматовенерология Учебник. — М.: Академия, 2012. — 352с
- Петер Г. Хегер/ Детская дерматология.- 2013.- 248с.
- Т. Фицпатрик, Л. А. Голдсмит, С. И. Кац, Б. А. Джилкрест и др. /Дерматология Фицпатрика в клинической практике. Том 1 Издание второе, исправленное, переработанное и дополненное Л. А. Голдсмит, С. И. Кац, Б. А. Джилкрест и др. Перев. с англ. под общей редакцией Н.Н. Потекаева и А.Н. Львова.: ООО "Издательство Панфилова" , 2015 – 1168 с.
- М. О. Дудченко /Шкірні та венеричні хвороби: підручник. – Вінниця: Нова книга, укр., 2008. – 240 с.
- Вейнберг Сэмюэль, Проуз Нейл С., Кристал Леонард/ Детская дерматология. Атлас. - ГЭОТАР-Медиа, 2015. - 502 с.
- В. І. Степаненко, А. І. Чоботарь, С. М. Боднарь та ін. /Дерматологія і венерологія : підручник для студентів вищих мед. навч. закладів I-III рівнів акредитації, 2015. – на трьох мовах.



Кафедра розміщена на базі КП «Полтавського обласного шкірно-венерологічного диспансеру» ПОР

На кафедрі проводиться сучасна діагностика цифровим дерматоскопом «MEDL7DW», тріхоскопом «MEDL7HM», цифровою кольоровою доплеровською ультразвуковою системою S- 20 в комплекті з ультразвуковими датчиками та лікування кріодеструктором; приладом ударно – хвильової терапії «INTELE



Проводиться лікування радіохвильовим електрохірургічним ЕХВЧ-12 апаратом та апаратом мікротокової терапії, апаратом для місцевої дарсонвалізації; діодним лазером, фотопанеллю, та проводиться забір матеріалу за допомогою панч-біопсії шкіри.