

Українська медична стоматологічна академія



**Кафедра хірургії № 4
з малоінвазивною хірургією**

Ендоскопічні технології в хірургії

(Портфоліо вибіркової дисципліни)

**Освітня кваліфікація: *Магістр медицини*
за спеціальністю № 222 *Медицина***

Характеристика дисципліни

Цикл «Малоінвазивні технології в хірургії» направлений на ознайомлення студентів з сучасними особливостями виконання оперативних втручань за допомогою новітнього відеоендоскопічного обладнання.

Цикл розрахований на:

- 5 навчальних днів
- 10 актуальних тем
- Теоретична підготовка
- Тренінг на лапароскопічних тренажерах



Актуальність циклу

Наш цикл відповідає сучасним тенденціям розвитку хірургії у світі, а саме:

- Ріст зацікавленості хворих у операціях з мінімальними оперативними доступами
- Потреба у короткому післяопераційному періоді з мінімальним використанням медикаментозного лікування
- Необхідність хірургічних клінік у спеціалістах, обізнаних з сучасними технологіями



Характеристика клінічної бази кафедри

Клінічною базою кафедри є хірургічне відділення 3-ї міської клінічної лікарні

Що ми пропонуємо нашим слухачам:

- ✓ Сучасна навчальна кімната з переглядом операцій з операційного залу у режимі «on-line»



- ✓ Новітні лапароскопічні тренажери для навчання та поліпшення практичних навичок




Характеристика клінічної бази кафедри

Клінічною базою кафедри є хірургічне відділення 3-ї міської клінічної лікарні

Що ми пропонуємо нашим слухачам:

- ✓ 2 операційні зали, які можна відвідати до і під час операцій для ознайомлення з обладнанням та особливостями проведення хірургічних втручань



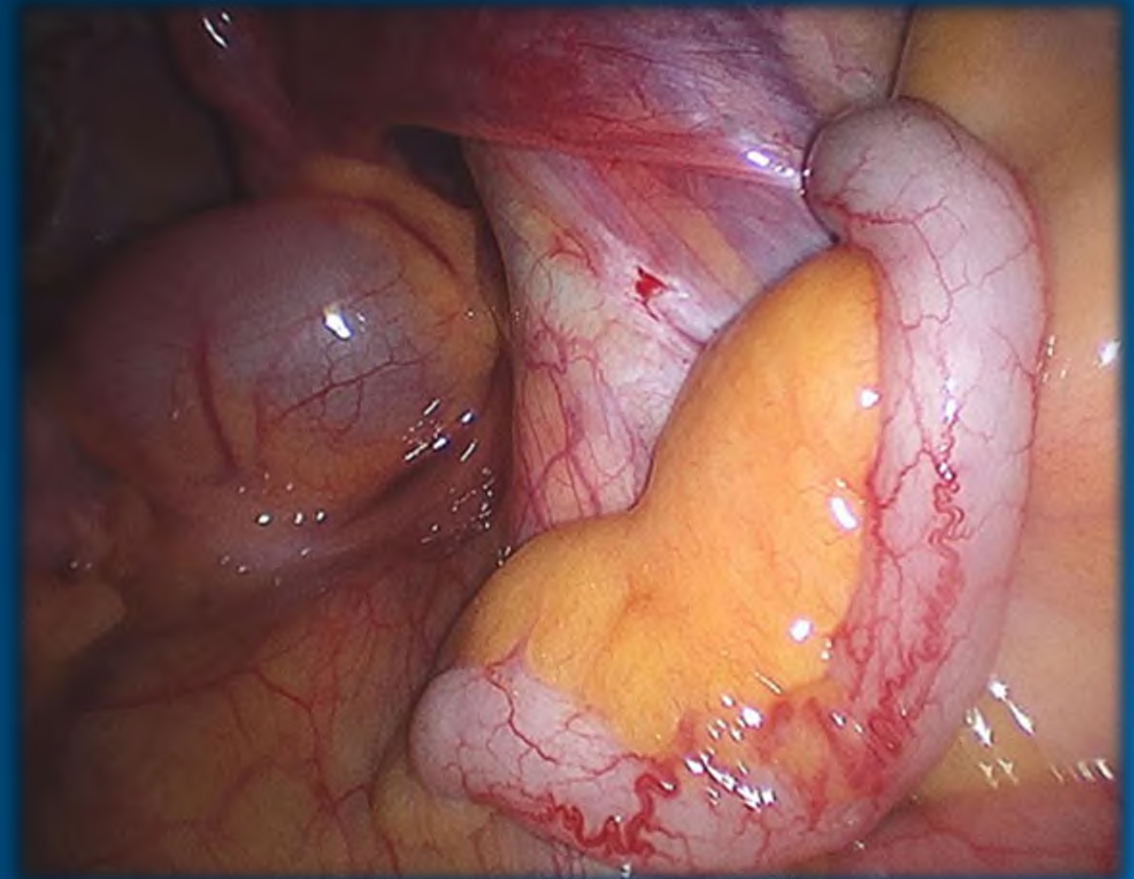
- ✓ 2 сучасні лапароскопічні стійки
- ✓ Ознайомлення з роботою 2-х УЗД апаратів (стаціонарний та пересувний), які використовуються для діагностики та інтраопераційної навігації

Характеристика циклу

Ви отримаєте знання за наступними темами:

- Загальна характеристика ендоскопічного інструментарію;
- Лапароскопічні втручання при жовчнокам'яній хворобі;
- Лапароскопічні втручання на шлунку;
- Бариатрична лапароскопічна хірургія;
- Лапароскопічні втручання при грижах
- Лапароскопія при гінекологічній патології;
- Лапароскопічні операції на кишечнику
- Ендоскопічна торакальна хірургія
- Мініінвазивні урологічні втручання
- Лапароскопія в невідкладній хірургії

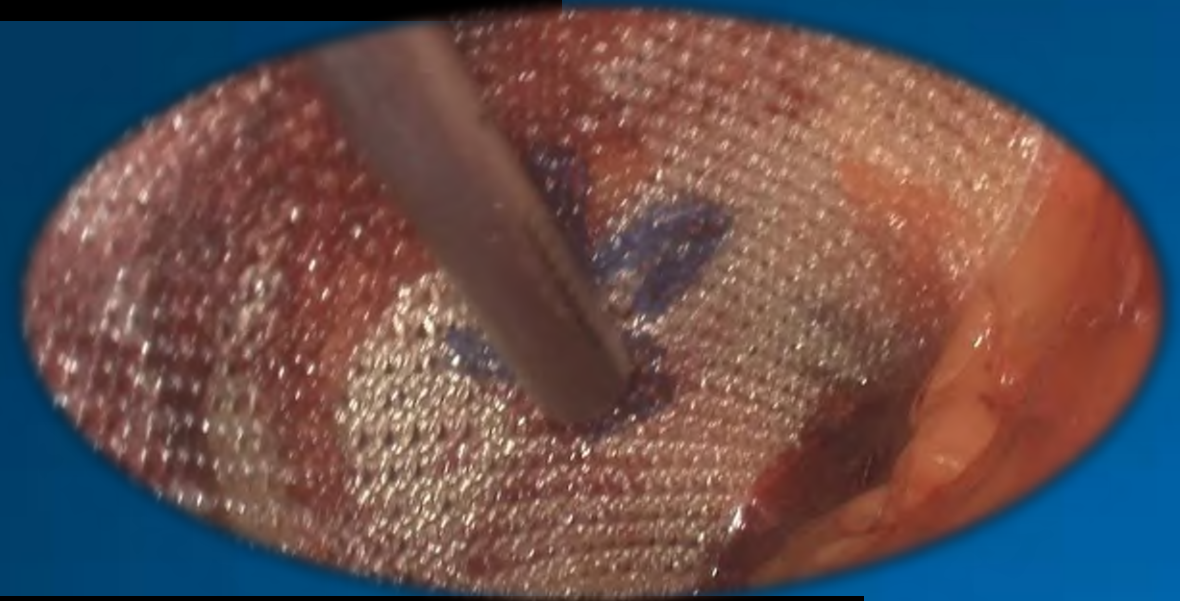
А також - практичні навички на тренажерах



Характеристика циклу

Ви побачите «on-line» та зможете бути присутніми при проведенні ендовідеоскопічних оперативних втручань колективом кафедри на чолі з д.мед.н., професором Дудченко М.О.:

- Жовчнокам'яна хвороба – конкременти жовчного міхура та жовчних протоків;
- Гострий апендицит;
- Грижі черевної стінки;
- Гістеректомія з приводу фіброміоми матки;
- Операції на придатках матки;



- Лапароскопічні операції на кишечнику;
- Радіочастотна абляція варикозних вен;
- Радіочастотна абляція гемороїдальних вузлів;
- Мінінвазивне видалення конкрементів з сечових шляхів;
- Трансуретральна резекція простати
- Різнопланові «відкриті» хірургічні втручання.

**Дякуємо за
перегляд!**

**Чекаємо на
заняттях!**

Для отримання більш детальної інформації,
звертайтеся на базу кафедри:
3-я Міська клінічна лікарня
2-й поверх, хірургічне відділення,
м. Полтава, пл. Слави 2.
Або: Dimitrol.i@gmail.com

