



**ПОЛТАВСЬКИЙ ДЕРЖАВНИЙ МЕДИЧНИЙ УНІВЕРСИТЕТ**

**Ukraine NOW** 

***ІНДИВІДУАЛЬНИЙ РЕЙТИНГ  
НАУКОВО-ПЕДАГОГІЧНИХ ПРАЦІВНИКІВ  
І КАФЕДР ПДМУ  
ЗА ПОКАЗНИКАМИ НАВЧАЛЬНО-МЕТОДИЧНОЇ Й  
ОРГАНІЗАЦІЙНОЇ РОБОТИ  
ЗА 2021-2022 НАВЧАЛЬНИЙ РІК  
(Вчена рада університету 12.10.2022 р.)***

***Перший проректор закладу вищої  
освіти з науково-педагогічної роботи  
Валентин ДВОРНИК***

**Рішенням Вченої ради ПДМУ  
(протокол № 4 від 08.12.2021 р.)**

**було ухвалено**

**Наказом ректора університету  
(від 09.12.2021 р. № 704)**

**було затверджено**

**«Положення про рейтингове оцінювання діяльності  
науково-педагогічних (педагогічних) працівників і  
кафедр Полтавського державного медичного університету»**

Мета  
запровадження  
системи  
оцінювання  
в ПДМУ

дотримання принципів  
прозорості й об'єктивності в  
оцінюванні діяльності НПП

підвищення ефективності й  
результативності професійної  
діяльності НПП

накопичення статистичної  
інформації про динаміку  
діяльності кафедр

мотивація до морального та  
матеріального заохочення  
НПП

врахування результатів під  
час конкурсного добору на  
заміщення вакантних посад  
НПП

Оцінка діяльності науково-педагогічних  
працівників ПДМУ – невід'ємний елемент  
запровадження системи забезпечення  
якості вищої освіти, стимулювання  
зростання кваліфікації, професіоналізму,  
поліпшення навчально-методичної роботи

**Рейтинговому оцінюванню підлягає діяльність усіх штатних науково-педагогічних працівників на кафедрах ПДМУ. Рейтинги визначаються між категоріями:**

**кафедри**

**факультети**

**напрями підготовки**

**завідувачі кафедр**

**професори**

**доценти**

**асистенти, старші викладачі й викладачі**

**спеціаліст вищої категорії**

**спеціаліст першої категорії**

**спеціаліст другої категорії**

**спеціаліст**

**Рейтинговому оцінюванню підлягає діяльність усіх штатних педагогічних працівників фахового медико-фармацевтичного коледжу. Рейтинги визначаються між категоріями:**

## *Рейтинг кафедр за кількістю балів на ставку*

(загальна кількість балів кафедри, поділена на загальну кількість ставок кафедри )

<b>№</b>	<b>Кафедри</b>	<b>К-ть штатних НПП</b>	<b>К-ть балів на ставку</b>
1	Медичної біології	8	2583
2	Клінічної анатомії і оперативної хірургії	5	1418
3	Гістології, цитології та ембріології	11	1208
4	Українознавства та гуманітарної підготовки	9	1167
5	Іноземних мов з латинською мовою та медичною термінологією	14	1143
6	Фізичного виховання та здоров'я, фізичної реабілітації, спортивної медицини	9	1129
7	Патологічної анатомії з секційним курсом	11	959
8	Анатомії людини	16	947
9	Мікробіології, вірусології та імунології	10	880
10	Патофізіології	7	806

№	Кафедри	К-ть штатних НПП	К-ть балів на ставку
11	Фізіології	15	750
12	Сімейна медицини і терапії	8	696
13	Пропедевтики внутрішньої медицини з доглядом за хворими, загальної практики (сімейної медицини)	10	669
14	Загальної хірургії з доглядом за хворими	6	663
15	Психіатрії, наркології та медичної психології	12	624
16	Біологічної та біоорганічної хімії	11	617
17	Дитячої стоматології	7	615
18	Дитячої хірургічної стоматології	6	594
19	Акушерства та гінекології №2	5	575
20	Соціальної медицини, організації та економіки охорони здоров'я з біостатистикою	10	520
21	Експериментальної та клінічної фармакології з клінічною імунологією та алергологією	16	508
22	Медицини катастроф та військової медицини	9	493
23	Внутрішньої медицини №3 з фтизіатрією	10	478
24	Хірургії № 4 з малоінвазивною хірургією	4	473
25	Інфекційних хвороб з епідеміологією	10	448
26	Післядипломної освіти лікарів-ортодонтів	8	421
27	Педіатрії №1 з пропедевтикою та неонатологією	13	417
28	Нервових хвороб з нейрохірургією та медичною генетикою	12	407
29	Медичної інформатики, медичної і біологічної фізики	10	406

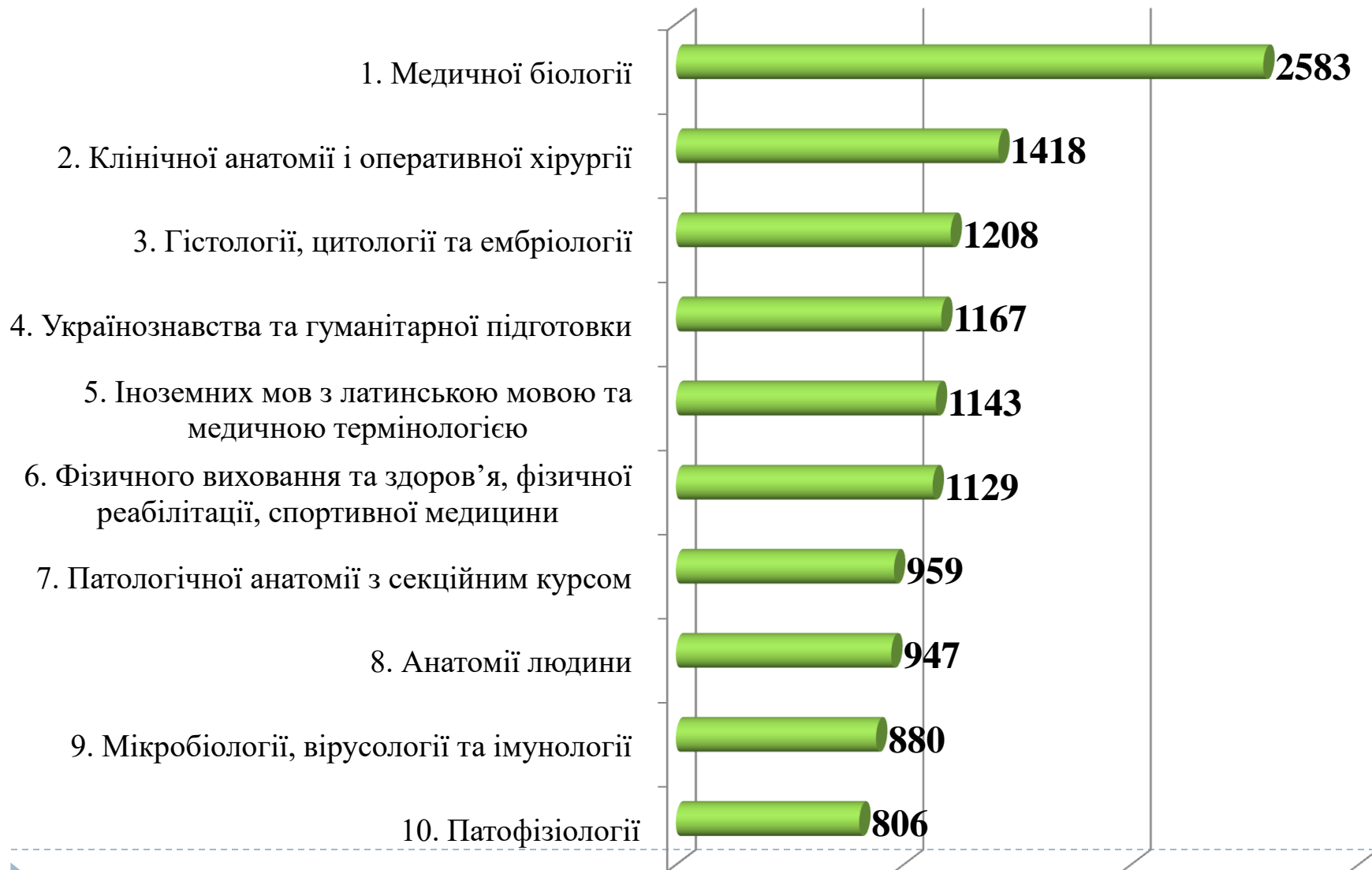
№	Кафедри	К-ть штатних НПП	К-ть балів на ставку
30	Хірург. стоматології та щелепно-лицевої хірургії з пластичною та реконструктивною хірургією голови та шиї	14	399
31	Терапевтичної стоматології	18	379
32	Пропедевтики хірургічної стоматології	8	373
33	Дитячої хірургії з травматологією та ортопедією	7	368
34	Шкірних та венеричних хвороб	7	354
35	Педіатрії №2	13	353
36	Пропедевтики терапевтичної стоматології	11	347
37	Гігієни, екології та охорони праці в галузі	12	345
38	Оториноларингології з офтальмологією	13	335
39	Ортодонтії	9	330
40	Внутрішніх хвороб та медицини невідкладних станів	7	314
41	Урології з судовою медициною	6	309
42	Філософії і суспільних наук	4	302
43	Акушерства та гінекології №1	9	281
44	Хірургії №3	7	267
45	Ортопедичної стоматології з імплантологією	20	265
46	Післядипломної освіти лікарів-стоматологів	20	264
47	Хірургії №1	8	245
48	Післядипломної освіти лікарів стоматологів-ортопедів	9	242

№	Кафедри	К-ть штатних НПП	К-ть балів на ставку
49	Пропедевтики ортопедичної стоматології	13	233
50	Внутрішньої медицини №1	13	223
51	Навчально-науковий центр з підготовки іноземних громадян	11	222
52	Ендокринології з дитячими інфекційними хворобами	9	221
53	Дитячої терапевтичної стоматології з профілактикою стоматологічних захворювань	14	194
54	Онкології та радіології з радіаційною медициною	9	184
55	Внутрішньої медицини №2 з професійними хворобами	12	183
56	Хірургії №2	9	178
57	Медичної хімії	4	162
58	Анестезіології з інтенсивною терапією	8	136



# Максимальна кількість балів кафедр на ставку

(загальна кількість балів кафедри, поділена на загальну кількість ставок кафедри )



# Мінімальна кількість балів кафедр на ставку

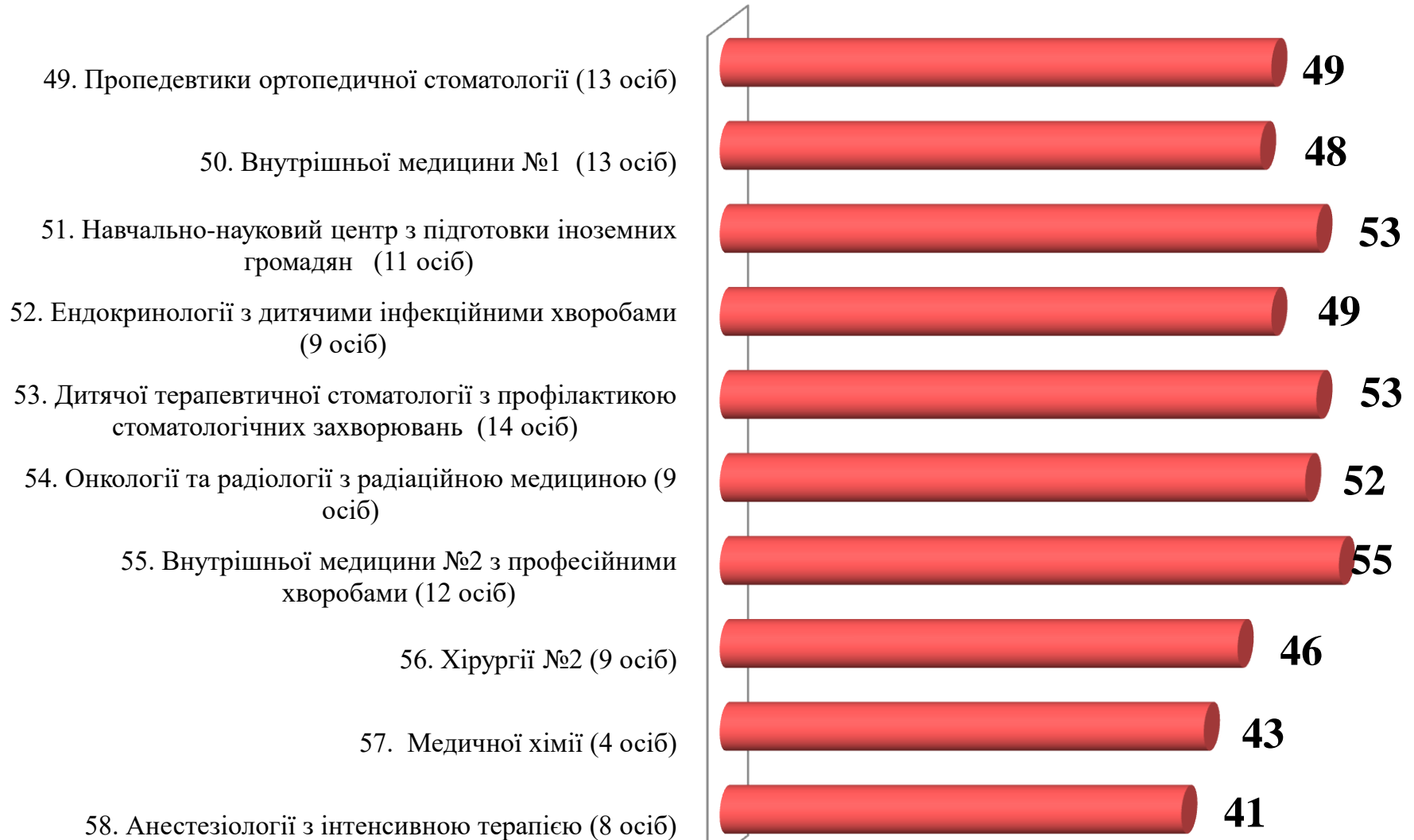
(загальна кількість балів кафедри, поділена на загальну кількість ставок кафедри )



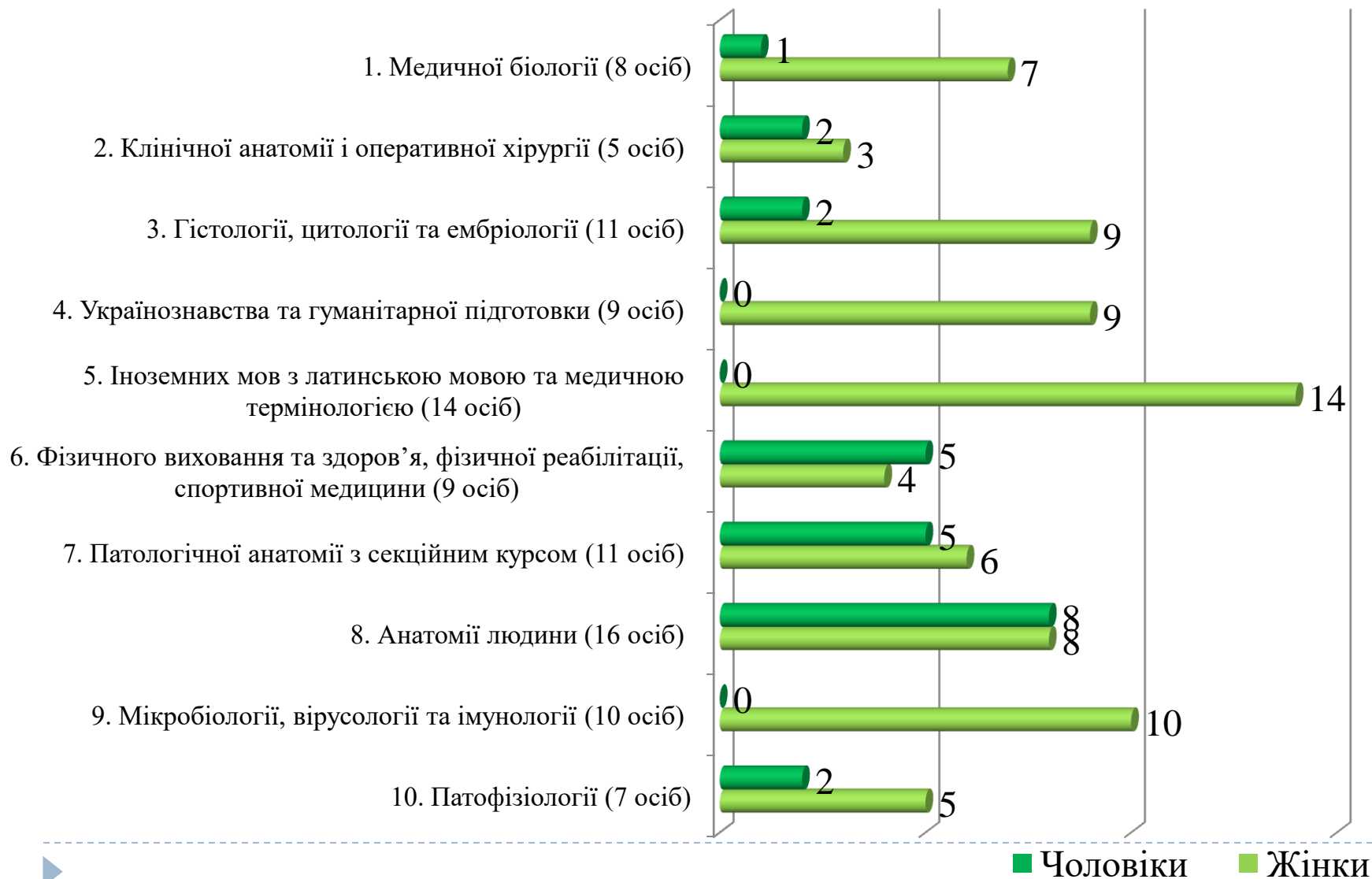
# *Середній вік НПП кафедр, які набрали максимальну кількість балів*



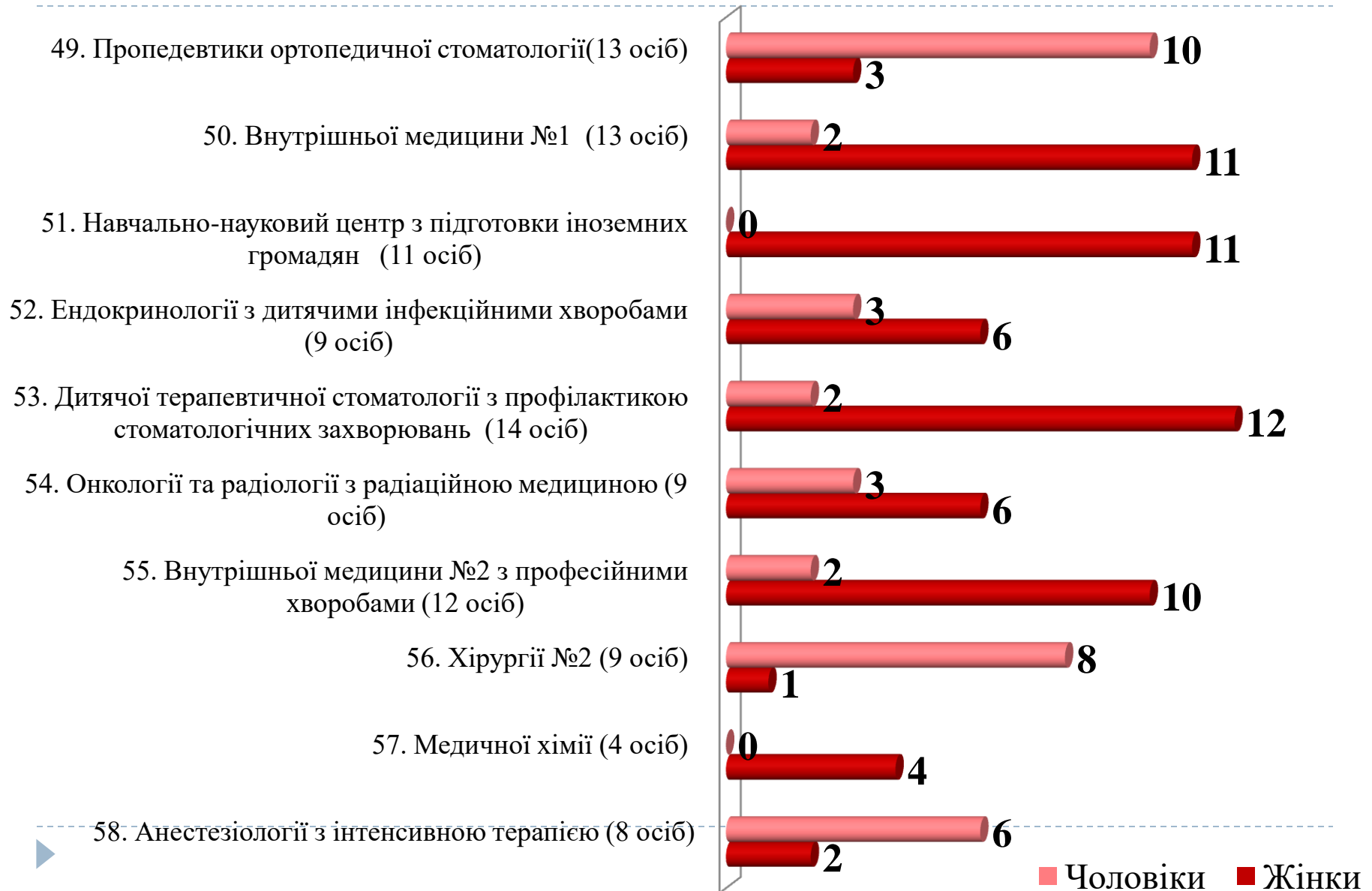
# *Середній вік НПП кафедр, які набрали мінімальну кількість балів*



# Гендерний моніторинг кафедр, які набрали максимальну кількість балів

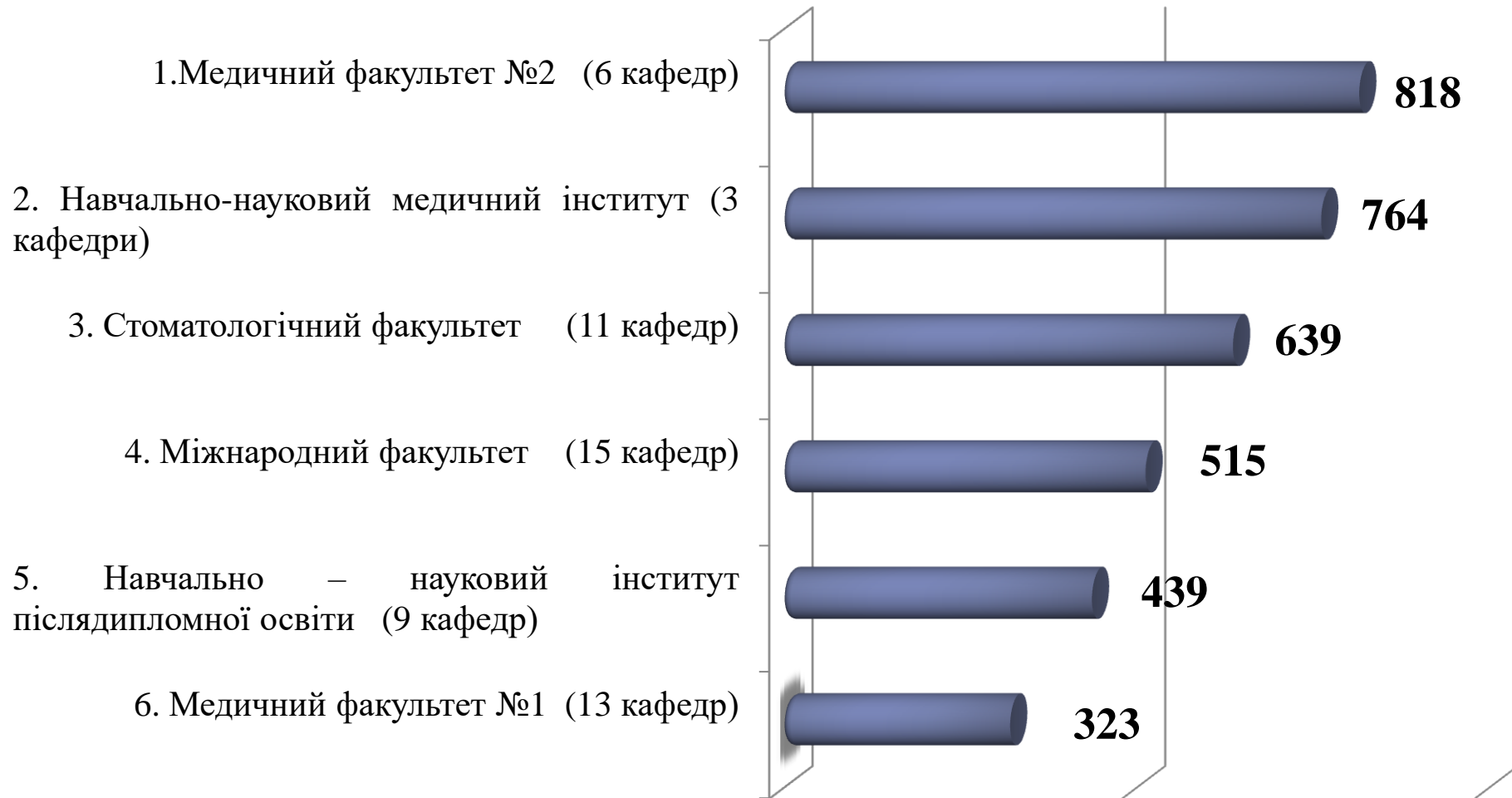


# Гендерний моніторинг кафедр, які набрали мінімальну кількість балів



# Рейтинг факультетів

(середній бал на ставку: кількість набраних балів / кількість ставок НПП)



# Рейтинг кафедр за напрямом «Соціально-гуманітарна підготовка»

1. Українознавства та гуманітарної підготовки

1167

2. Іноземних мов з латинською мовою та  
медичною термінологією

1143

3. Фізичного виховання та здоров'я, фізичної  
реабілітації, спортивної медицини

1129

4. Медичної інформатики, медичної і  
біологічної фізики

406

5. Філософії і суспільних наук

302

6. Навчально-науковий центр з підготовки  
іноземних громадян

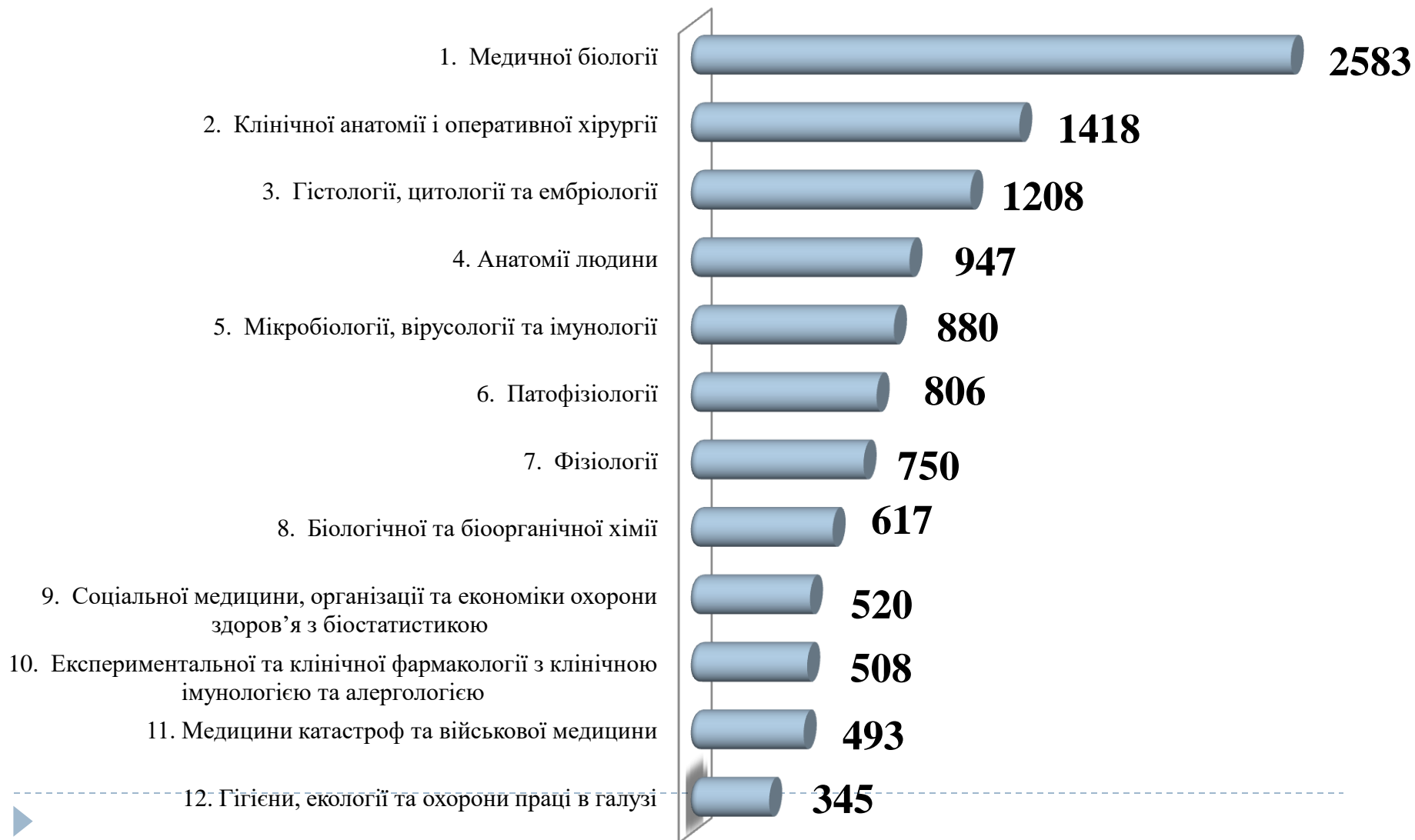
222

7. Медичної хімії

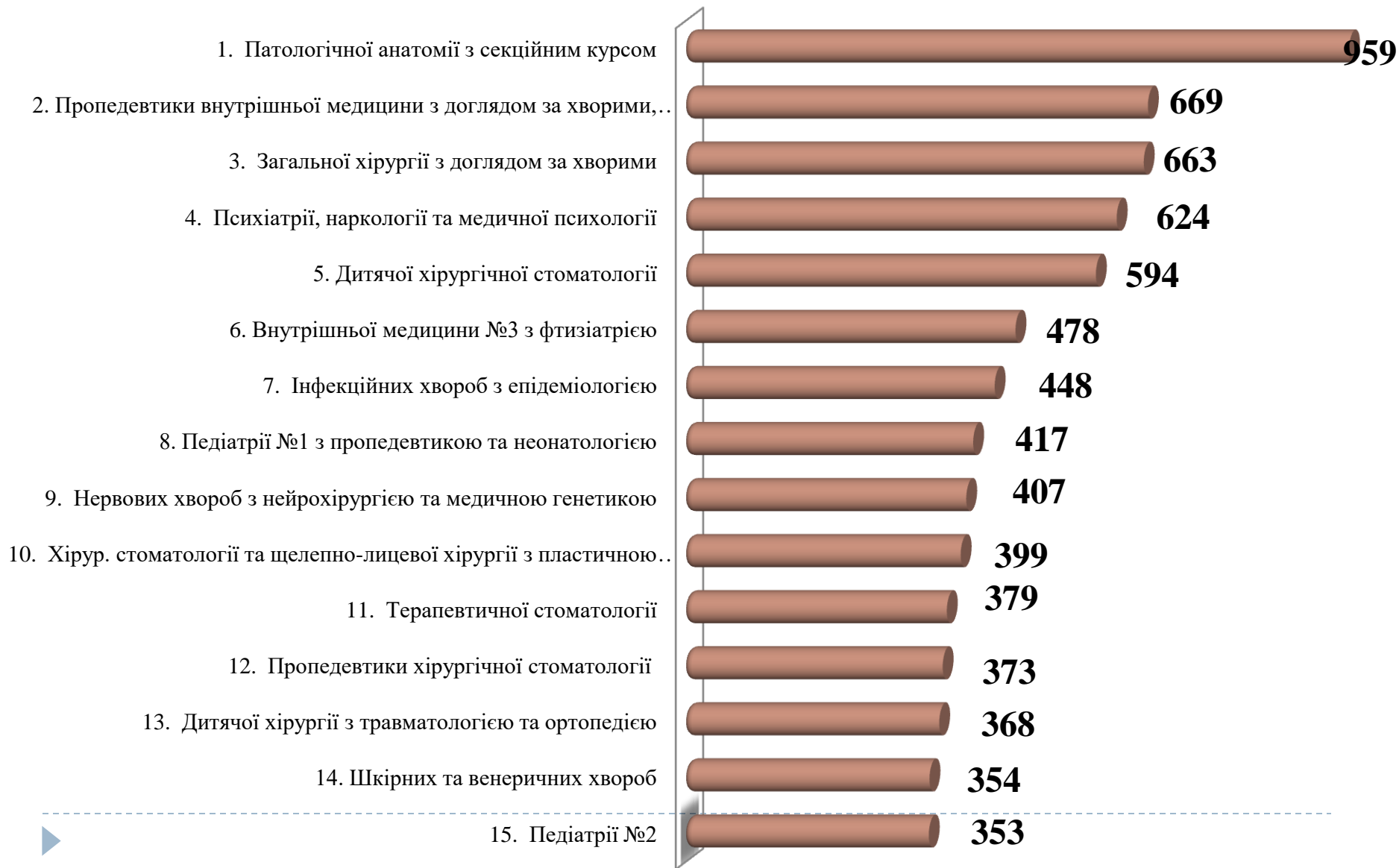
162



# Рейтинг кафедр за напрямом підготовки “Фундаментальна медицина”



# Рейтинг кафедр за напрямом підготовки “Клінічна медицина”



# Рейтинг кафедр за напрямом підготовки “Клінічна медицина”



## Рейтинг кафедр

### за напрямом підготовки “Післядипломна освіта”

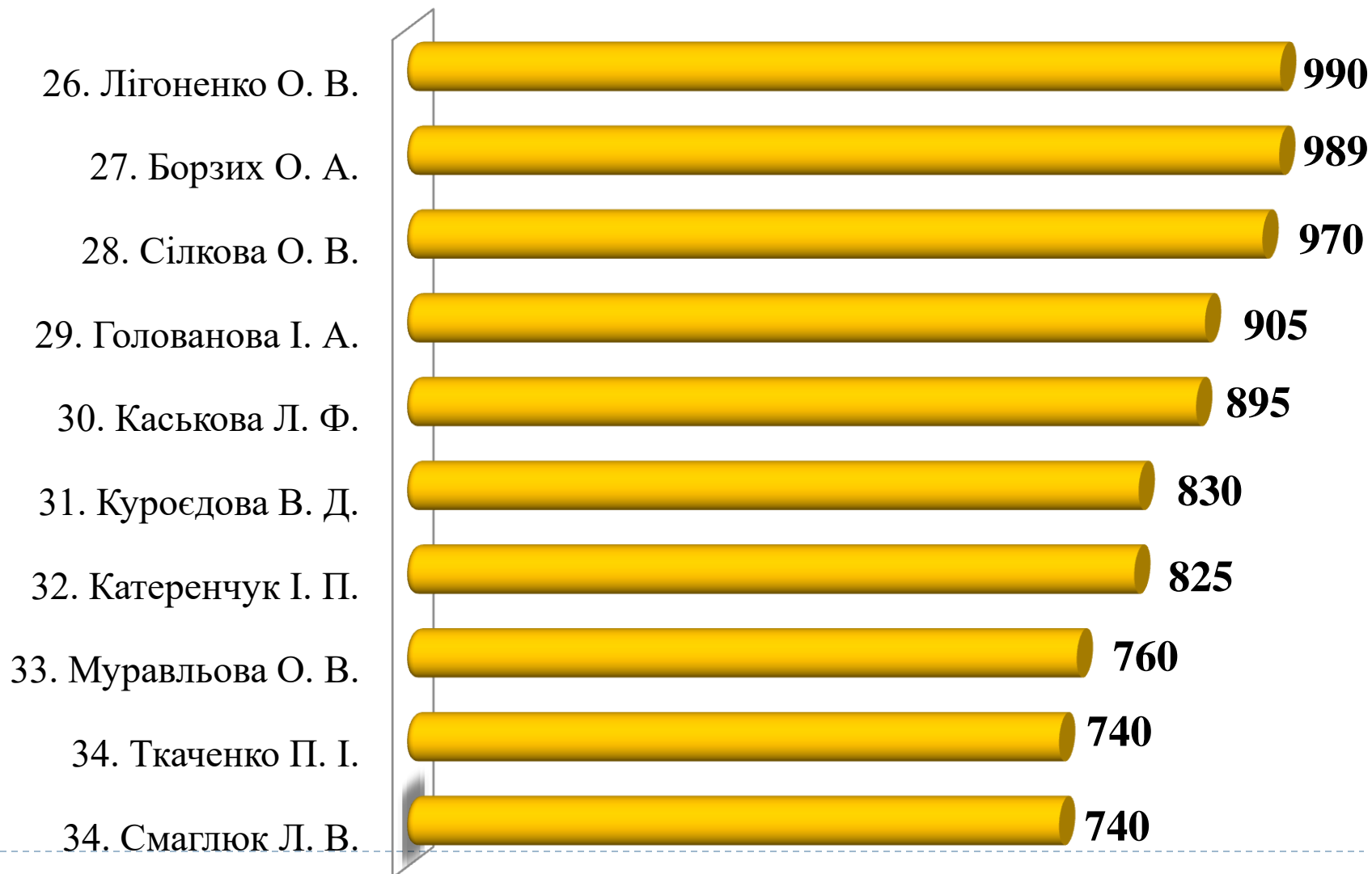
(загальна кількість балів кафедри, поділена на загальну кількість ставок кафедри )



# *Рейтинг завідувачів кафедр університету за максимальною й мінімальною кількістю балів*

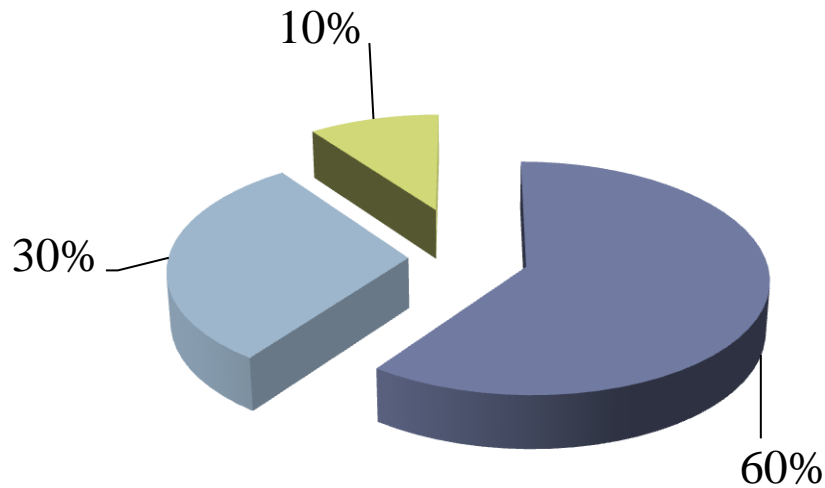


# *Рейтинг завідувачів кафедр університету за середньою кількістю балів*



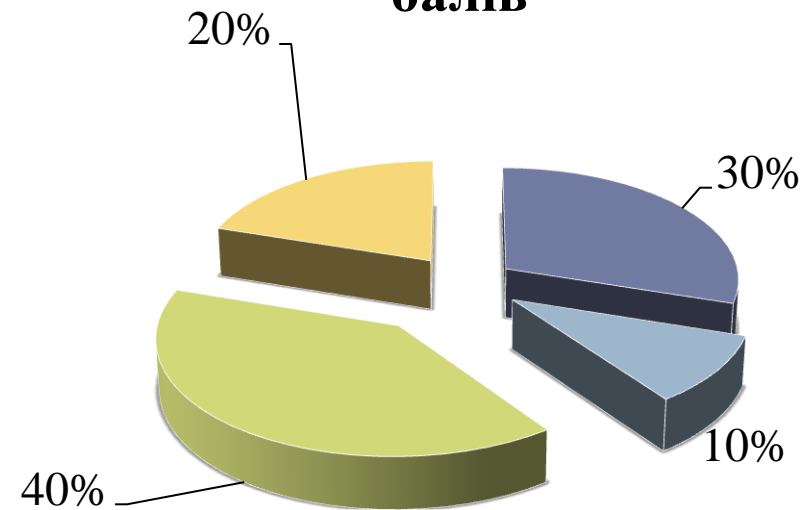
# *Вікова категорія завідувачів кафедр університету за максимальною й мінімальною кількістю балів*

## **НПП, які набрали максимальну кількість балів**




■ 50-60 РОКІВ    ■ 61-70 РОКІВ  
■ 71-80 РОКІВ

## **НПП, які набрали мінімальну кількість балів**



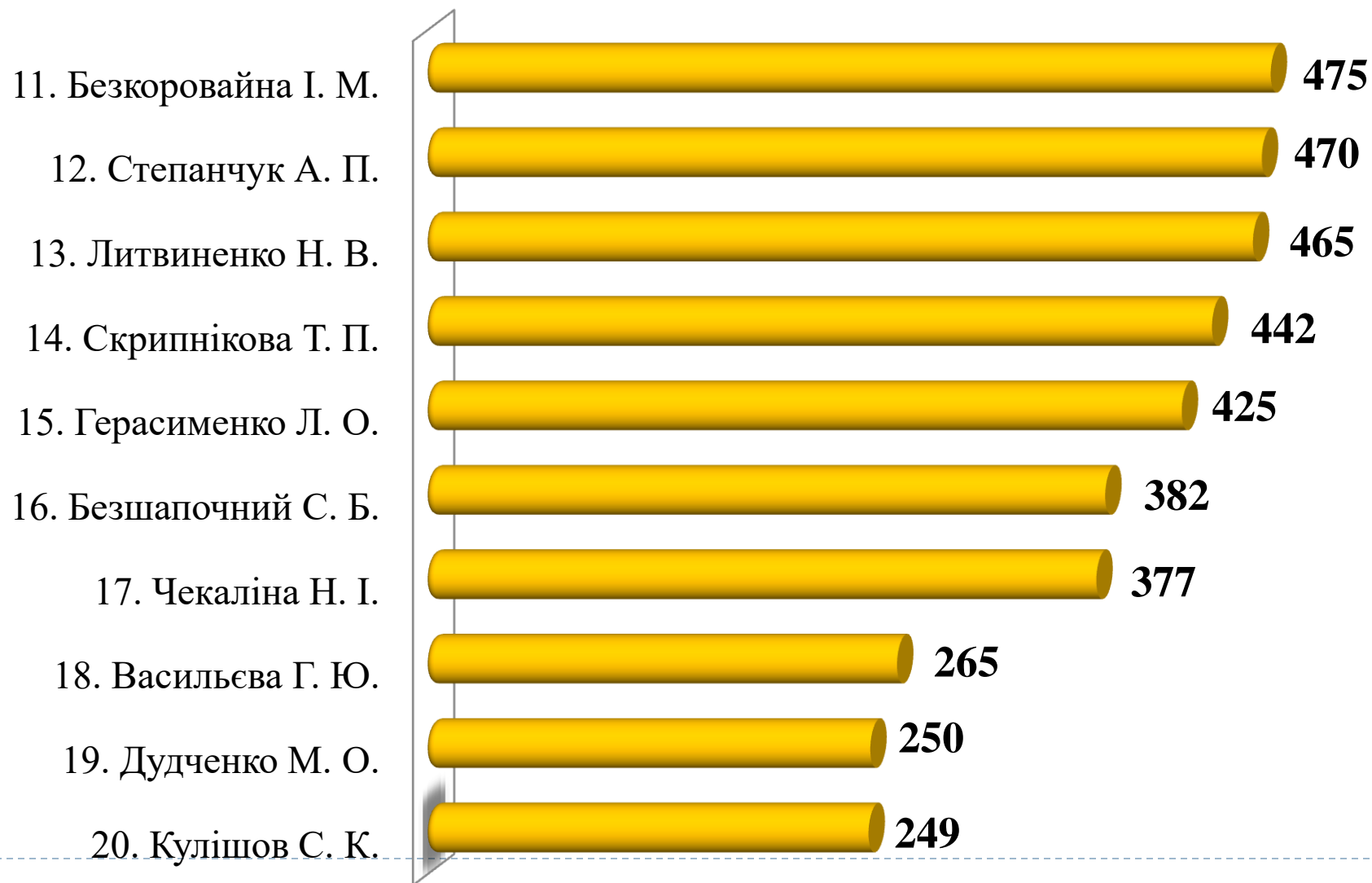
■ 35-50 РОКІВ    ■ 51-60 РОКІВ  
■ 61-70 РОКІВ    ■ 71-80 РОКІВ

# Рейтинг професорів університету за максимальною й мінімальною кількістю балів



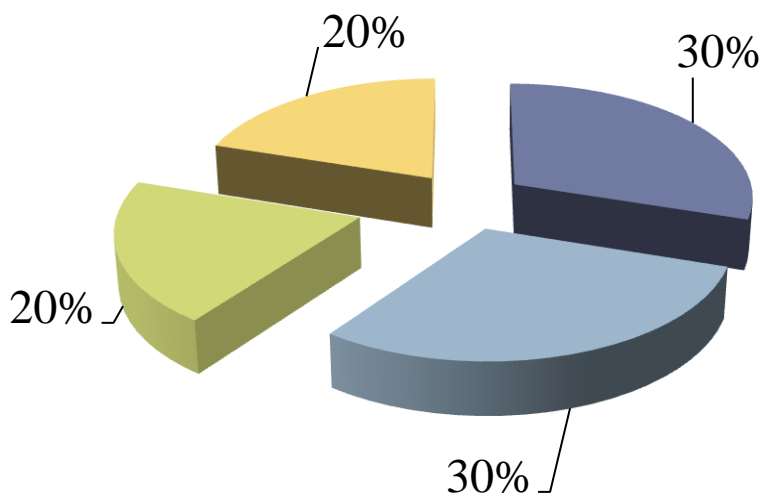


# *Рейтинг професорів університету за середньою кількістю балів*



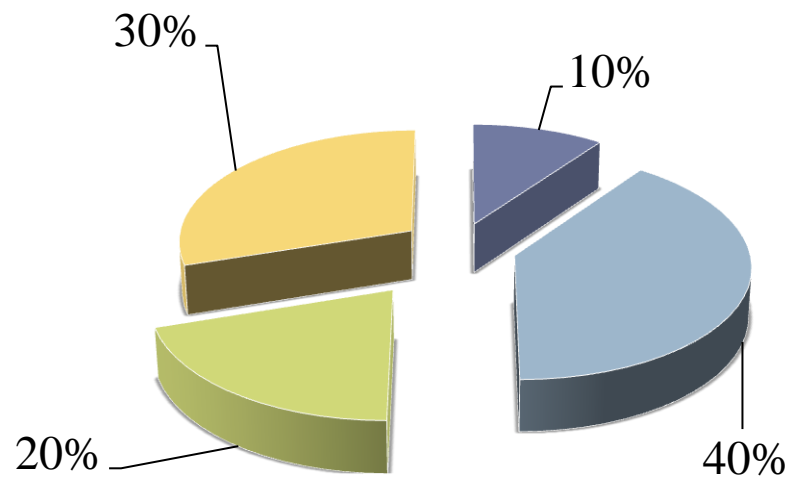
# *Вікова категорія професорів університету за максимальною й мінімальною кількістю балів*

## **НПП, які набрали максимальну кількість балів**



■ 50-60 РОКІВ    ■ 61-70 РОКІВ  
■ 71-80 РОКІВ    ■ 40-50 РОКІВ

## **НПП, які набрали мінімальну кількість балів**



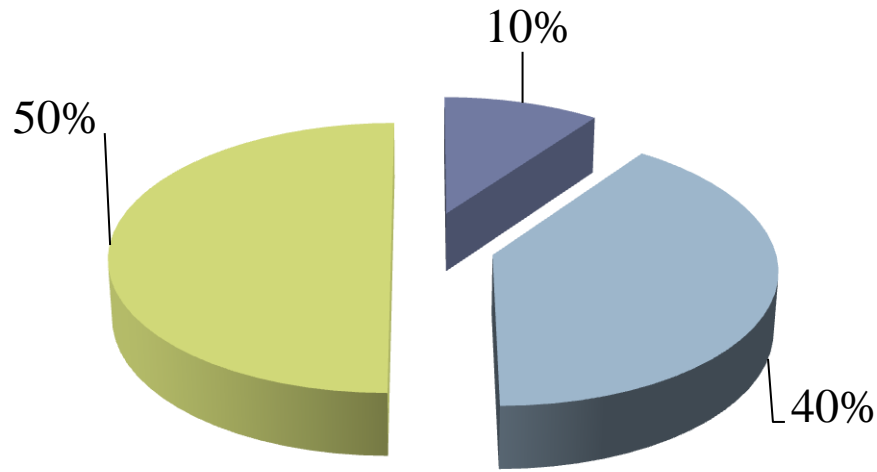
■ 41-50 РОКІВ    ■ 51-60 РОКІВ  
■ 61-70 РОКІВ    ■ 71-80 РОКІВ

# Рейтинг доцентів університету за максимальною й мінімальною кількістю балів



# *Вікова категорія доцентів університету за максимальною й мінімальною кількістю балів*

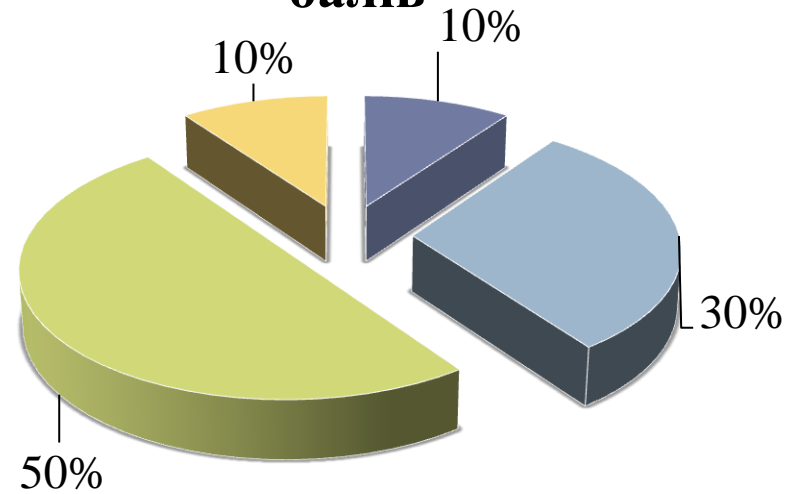
**НПП, які набрали  
максимальну кількість  
балів**



■ 41-50 РОКІВ  
■ ДО 40 РОКІВ

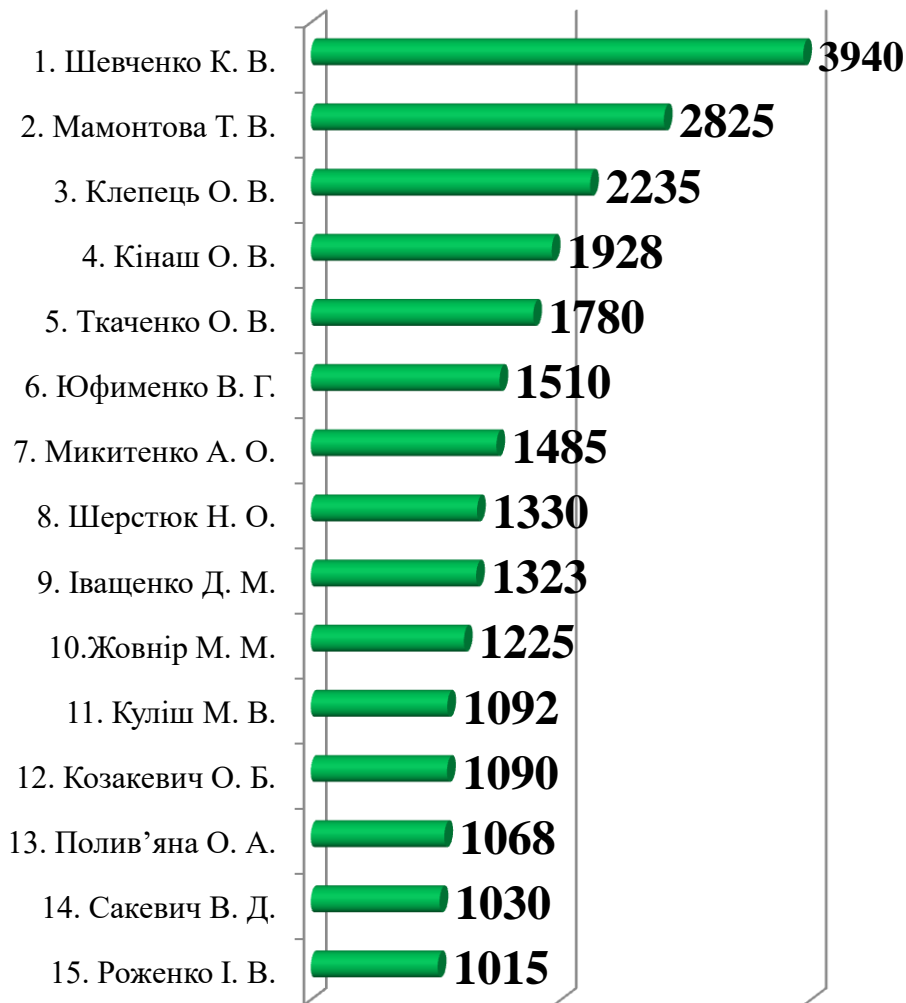
■ 51-60 РОКІВ

**НПП, які набрали  
мінімальну кількість  
балів**



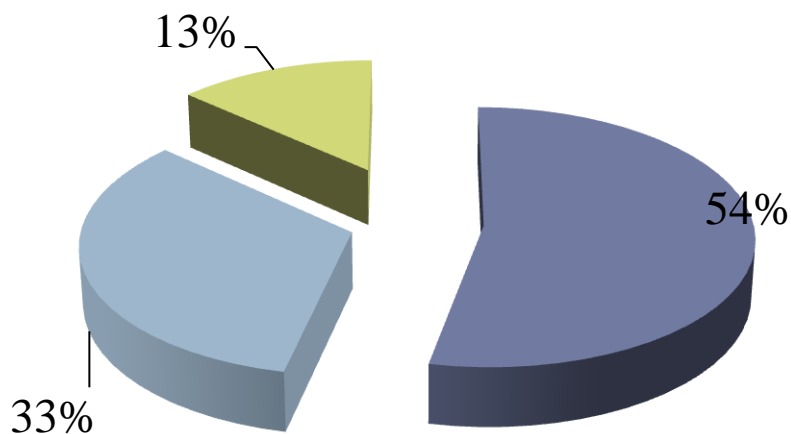
■ 41-50 РОКІВ  
■ 51-60 РОКІВ  
■ 61-75 РОКІВ  
■ ДО 40 РОКІВ

# Рейтинг асистентів, старших викладачів і викладачів за максимальною й мінімальною кількістю балів



# Вікова категорія асистентів, старших викладачів і викладачів за максимальною й мінімальною кількістю балів

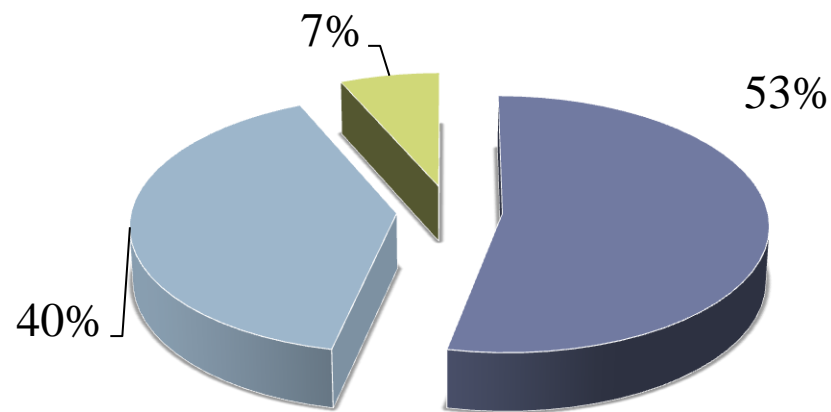
## НПП, які набрали максимальну кількість балів



■ До 40 РОКІВ ■ 41-50 РОКІВ

■ 51-60 РОКІВ

## НПП, які набрали мінімальну кількість балів



■ До 40 РОКІВ ■ 41-50 РОКІВ

■ 51-60 РОКІВ

# Динаміка зміни рейтингових позицій кафедр за три роки

Кафедри	Місце в рейтингу (загальна кількість балів кафедри, поділена на загальну кількість ставок кафедри)		
	2021-2022 н.р.	2020-2021 н. р. і за весняний семестр 2019-2020 н.р. (1,5 року)	2019 рік
Медичної біології	1	2	26
Клінічної анатомії і оперативної хірургії	2	9	19
Гістології, цитології та ембріології	3	12	18
Українознавства та гуманітарної підготовки	4	4	7
Іноземних мов з латинською мовою та медичною термінологією	5	5	3
Фізичного виховання та здоров'я, фізичної реабілітації, спортивної медицини	6	3	11
Патологічної анатомії з секційним курсом	7	1	5
Анатомії людини	8	10	56
Мікробіології, вірусології та імунології	9	6	6
Патофізіології	10	15	31

# Динаміка зміни рейтингових позицій кафедр за три роки

Кафедри	Місце в рейтингу (загальна кількість балів кафедри, поділена на загальну кількість ставок кафедри)		
	2021-2022 н.р.	2020-2021 н. р. і за весняний семестр 2019-2020 н.р. (1,5 року)	2019 рік
Фізіології	11	13	16
Сімейної медицини і терапії	12	1	1
Пропедевтики внутрішньої медицини з доглядом за хворими, загальної практики (сімейної медицини)	13	8	32
Загальної хірургії з доглядом за хворими	14	43	10
Психіатрії, наркології та медичної психології	15	7	12
Біологічної та біоорганічної хімії	16	16	43
Дитячої стоматології	17	5	20
Дитячої хірургічної стоматології	18	19	21
Акушерства та гінекології №2	19	39	6
Соціальної медицини, організації та економіки охорони здоров'я з біостатистикою	20	31	38
Експериментальної та клінічної фармакології з клінічною імунологією та алергологією	21	28	22
Медицини катастроф та військової медицини	22	51	57
Внутрішньої медицини №3 з фтизіатрією	23	20	27
Хірургії № 4 з малоінвазивною хірургією	24	47	54
Інфекційних хвороб з епідеміологією	25	11	2
Післядипломної освіти лікарів-ортодонтів	26	2	46
Педіатрії №1 з пропедевтикою та неонатологією	27	37	30



# Динаміка зміни рейтингових позицій кафедр за три роки

Кафедри	Місце в рейтингу (загальна кількість балів кафедри, поділена на загальну кількість ставок кафедри)		
	2021-2022 н.р.	2020-2021 н. р. і за весняний семестр 2019-2020 н.р. (1,5 року)	2019 рік
Нервових хвороб з нейрохірургією та медичною генетикою	28	29	45
Медичної інформатики, медичної і біологічної фізики	29	18	34
Хірур. стоматології та щелепно-лицевої хірургії з пластичною та реконструктивною хірургією голови та шиї	30	22	15
Терапевтичної стоматології	31	23	9
Пропедевтики хірургічної стоматології	32	35	35
Дитячої хірургії з травматологією та ортопедією	33	36	40
Шкірних та венеричних хвороб	34	42	37
Педіатрії №2	35	34	42
Пропедевтики терапевтичної стоматології	36	32	47
Гігієни, екології та охорони праці в галузі	37	41	49
Оториноларингології з офтальмологією	38	14	28
Ортодонтії	39	24	14
Внутрішніх хвороб та медицини невідкладних станів	40	4	29
Урології з судовою медициною	41	30	33
Філософії і суспільних наук	42	40	17
Акушерства та гінекології №1	43	38	52

# Динаміка зміни рейтингових позицій кафедр за три роки

Кафедри	Місце в рейтингу (загальна кількість балів кафедри, поділена на загальну кількість ставок кафедри)		
	2021-2022 н.р.	2020-2021 н. р. і за весняний семестр 2019-2020 н.р. (1,5 року)	2019 рік
Хірургії №3	44	21	58
Ортопедичної стоматології з імплантологією	45	17	48
Післядипломної освіти лікарів-стоматологів	46	3	24
Хірургії №1	47	27	50
Післядипломної освіти лікарів стоматологів-ортопедів	48	6	8
Пропедевтики ортопедичної стоматології	49	45	4
Внутрішньої медицини №1	50	49	23
Навчально-науковий центр з підготовки іноземних громадян	51	27	41
Ендокринології з дитячими інфекційними хворобами	52	44	44
Дитячої терапевтичної стоматології з профілактикою стоматологічних захворювань	53	25	13
Онкології та радіології з радіаційною медициною	54	26	25
Внутрішньої медицини №2 з професійними хворобами	55	46	55
Хірургії №2	56	48	51
Медичної хімії	57	33	53
Анестезіології з інтенсивною терапією	58	50	36

**Динаміка зміни балів завідувачів кафедр університету, які набрали максимальну кількість балів у 2021-2022 н.р.**

<b>ШБ</b>	<b>Кількість балів</b>		
	2021-2022 н.р.	2020-2021 н. р. і за весняний семестр 2019- 2020 н.р. (1,5 року)	2019 рік
Беляєва Олена Миколаївна	6310	5730	4446
Єрошенко Галина Андріївна	5535	2285	1100
Лещенко Тетяна Олександрівна	4690	4450	2664
Костенко Віталій Олександрович	3373	1550	2345
Білаш Сергій Михайлович	3346	1900	1475
Старченко Іван Іванович	2965	2195	2552
Шепітько Володимир Іванович	2900	2015	1436
Непорада Каріне Степанівна	2735	1550	1582
Крючко Тетяна Олександрівна	2344	2477	1464
Ліхачов Володимир Костянтинович	2242	1366	1788

***Динаміка зміни балів завідувачів кафедр університету, які набрали мінімальну кількість балів у 2021-2022 н.р.***

<b>ІІБ</b>	<b>Кількість балів</b>		
	2021-2022 н.р.	2020-2021 н. р. і за весняний семестр 2019-2020 н.р. (1,5 року)	2019 рік
Саричев Леонід Петрович	520	675	477
Потяженко Максим Макарович	482	785	851
Казаков Юрій Михайлович	415	1065	598
Шерстюк Олег Олексійович	370	425	419
Іващенко Олена Дмитрівна	345	535	331
Король Дмитро Михайлович	335	700	1339
Новіков Вадим Михайлович	205	360	1211
Ємченко Яна Олександрівна	190	500	743
Нідзельський Михайло Якович	174	680	1468
Баштан Володимир Петрович	75	450	1018

# *Динаміка зміни балів професорів університету, які набрали максимальну кількість балів у 2021-2022 н.р.*

<b>ПІБ</b>	<b>Кількість балів</b>		
	2021-2022 н.р.	2020-2021 н. р. і за весняний семестр 2019-2020 н.р. (1,5 року)	2019 рік
Проніна Олена Миколаївна	2960	1115	541
Весніна Людмила Едуардівна	1052	не здано	1008
Костиленко Юрій Петрович	1050	675	159
Ярешко Анатолій Григорович	1030	1150	676
Животовська Лілія Валентинівна	935	280	528
Запорожець Тетяна Миколаївна	672	745	880
Важнича Олена Митрофанівна	609	1175	757
Ісаков Рустам Ісроїлович	595	150	502
Гасюк Юрій Анатолійович	523	225	426
Почерняєва Вікторія Федорівна	520	600	919

# Динаміка зміни балів професорів університету, які набрали мінімальну кількість балів у 2021-2022 н.р.

<b>ІІБ</b>	<b>Кількість балів</b>		
	2021-2022 н.р.	2020-2021 н. р. і за весняний семестр 2019-2020 н.р. (1,5 року)	2019 рік
Силенко Юрій Іванович	167	1542	361
Нетюхайло Лілія Григорівна	160	385	299
Малик Сергій Васильович	125	625	не здано
Чорнобай Анатолій Валентинович	95	405	430
Воскресенська Людмила Костянтинівна	75	350	260
Ніколішин Анатолій Карлович	75	400	244
Іщейкіна Юлія Олексіївна	67	292	123
Кравченко Володимир Григорович	30	75	2
Фесенко Марія Євгенівна	30	90	254
Сонник Євген Григорович	0	0	231

# *Динаміка зміни балів доцентів університету, які набрали максимальну кількість балів у 2021-2022 н.р.*

<b>ШБ</b>	<b>Кількість балів</b>		
	2021-2022 н.р.	2020-2021 н. р. і за весняний семестр 2019- 2020 н.р. (1,5 року)	2019 рік
Гринь Володимир Григорович	2955	2038	770
Акімов Олег Євгенович	2929	1060	-
Ляхова Наталія Олександрівна	2555	1080	289
Білаш Валентина Павлівна	2495	1130	253
Филенко Борис Миколайович	2490	3075	869
Лисанець Юлія Валеріївна	2485	23745	1105
Ваценко Анжела Володимирівна	2480	1130	843
Рябушко Олена Борисівна	2430	1195	608
Фаустова Марія Олексіївна	2388	2405	663
Шевченко Олена Миколаївна	2375	2980	849

# *Динаміка зміни балів доцентів університету, які набрали мінімальну кількість балів у 2021-2022 н.р.*

<b>ШБ</b>	<b>Кількість балів</b>		
	2021-2022 н.р.	2020-2021 н. р. і за весняний семестр 2019-2020 н.р. (1,5 року)	2019 рік
Шиян Євген Григорович	50	230	192
Кравченко Сергій Павлович	50	0	80
Шкурупій Олександр Анатолійович	50	0	62
Гуцаленко Ольга Олексіївна	50	150	103
Ярковий Віталій Васильович	50	0	27
Петрова Тамара Аркадіївна	50	825	421
Давиденко Вадим Юрійович	49	385	828
Каменєв Володимир Іванович	30	75	28
Марченко Валерій Юрійович	0	225	115
Костріков Анатолій Васильович	не здано	285	456



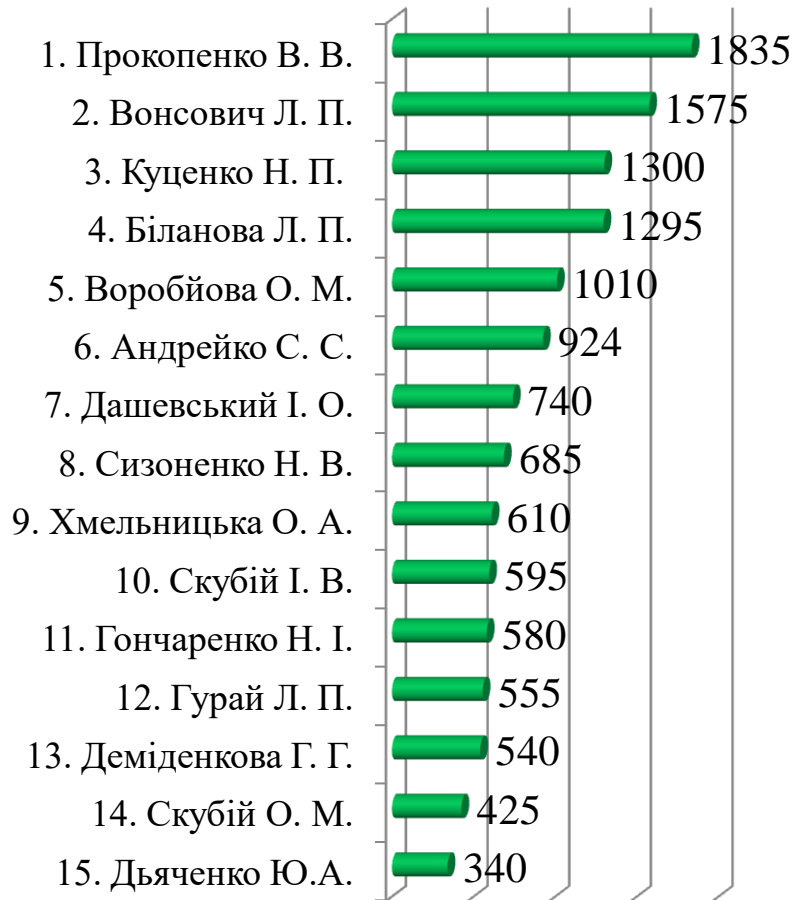
**Динаміка зміни балів асистентів, старших викладачів і викладачів університету, які набрали максимальну кількість балів у 2021-2022 н.р.**

<b>ПІБ</b>	<b>Кількість балів</b>		
	2021-2022 н.р.	2020-2021 н. р. і за весняний семестр 2019-2020 н.р. (1,5 року)	2019 рік
Шевченко Констянтин Васильович	3940	910	-
Мамонтова Тетяна Василівна	2825	790	205
Клепець Олена Вікторівна	2235	1370	602
Кінаш Оксана В'ячеславівна	1928	663	160
Ткаченко Олена Вікторівна	1780	550	818
Юфименко Вікторія Георгіївна	1510	2630	866
Микитенко Андрій Олегович	1485	675	236
Шерстюк Наталія Олександрівна	1330	825	309
Іващенко Дмитро Миколайович	1323	450	315
Жовнір Марина Миколаївна	1225	1550	965
Куліш Марина Володимирівна	1092	1350	553
Козакевич Олена Борисівна	1090	410	-
Полив'яна Олександра Анатоліївна	1068	250	-
Сакевич Вікторія Дмитріївна	1030	490	66
Роженко Інеса Віталіївна	1015	475	217

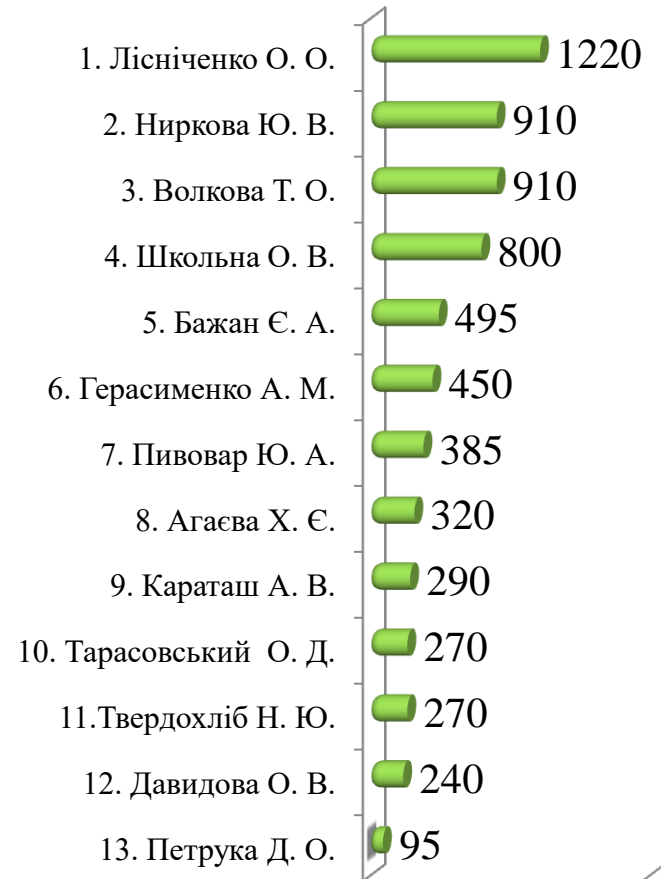
*Динаміка зміни балів асистентів, старших викладачів і викладачів університету, які набрали мінімальну кількість балів у 2021-2022 н.р.*

<b>ШБ</b>	<b>Кількість балів</b>		
	2021-2022 н.р.	2020-2021 н. р. і за весняний семестр 2019-2020 н.р. (1,5 року)	2019 рік
Лебідь Володимир Григорович	55	-	-
Кас'ян Володимир Володимирович	50	-	-
Лобач Лариса Миколаївна	50	150	12
Овчаренко Людмила Костянтинівна	50	325	18
Малюченко Микола Миколайович	50	75	58
Запорожченко Ігор Вікторович	50	75	-
Черкун Олексій Юрійович	50	0	54
Крутікова Анна Дмитрівна	48	50	16
Тимчук Лілія Юріївна	30	-	-
Шаєнко Златослава Олексіївна	16	-	-
Клипаченко Інна Валеріївна	0	125	51
Цапенко Юлія Павлівна	0	0	-
Акжитова Ганна Олександрівна	0	100	19
Рябушко Роман Миколайович	не здано	не здано	113
Крутікова Анна Дмитрівна	48	50	16

# Рейтинг педагогічних працівників фахового медико-фармацевтичного коледжу за кількістю балів

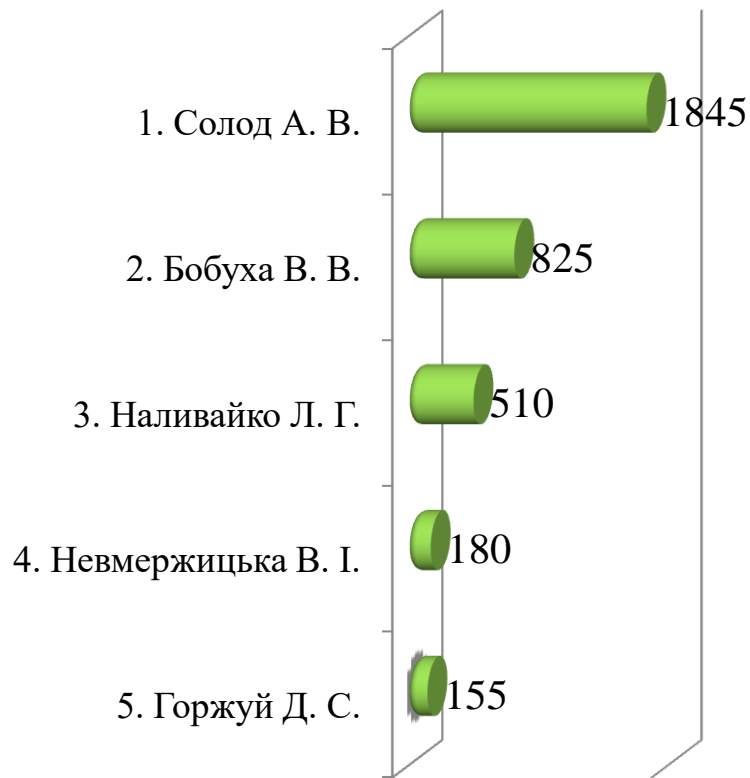


**Спеціаліст вищої категорії**




**Спеціаліст першої  
категорії**

# *Рейтинг педагогічних працівників фахового медико-фармацевтичного коледжу за кількістю балів*



**Спеціаліст другої категорії**



**Спеціаліст**



**Рейтинг циклових комісій  
фахового медико-фармацевтичного коледжу**  
(загальна кількість балів ПП, поділена на чисельність ПП )





*Дякую за увагу!*