



ПОЛТАВСЬКИЙ ДЕРЖАВНИЙ МЕДИЧНИЙ УНІВЕРСИТЕТ

**ІНДИВІДУАЛЬНИЙ РЕЙТИНГ
НАУКОВО-ПЕДАГОГІЧНИХ ПРАЦІВНИКІВ
І КАФЕДР ПДМУ
ЗА ПОКАЗНИКАМИ НАВЧАЛЬНО-МЕТОДИЧНОЇ Й
ОРГАНІЗАЦІЙНОЇ РОБОТИ
ЗА 2020-2021 НАВЧАЛЬНИЙ РІК І
ЗА ВЕСНЯНИЙ СЕМЕСТР 2019-2020 Н.Р. (1,5 РОКУ)
(Вчена рада університету 09.02.2022 р.)**

**Доповідач:
перший проректор з науково-
педагогічної роботи
д.мед.н., проф. В. М. Дворник**

**Рішенням Вченої ради ПДМУ
(протокол № 1 від 19.05.2021 р.)**

було затверджено

**«Положення про рейтингове оцінювання діяльності
науково-педагогічних (педагогічних) працівників і
кафедр Полтавського державного медичного університету»**

Мета
запровадження
системи
оцінювання
в ПДМУ

дотримання принципів
прозорості й
об'єктивності в
оцінюванні діяльності
НПП

підвищення
ефективності й
результативності
професійної діяльності
НПП

накопичення
статистичної
інформації про
динаміку діяльності
кафедр

Оцінка діяльності науково-педагогічних працівників ПДМУ – невід'ємний елемент запровадження системи забезпечення якості вищої освіти, стимулювання зростання кваліфікації, професіоналізму, поліпшення навчально-методичної роботи

Рейтинговому оцінюванню підлягає діяльність усіх штатних науково-педагогічних працівників на кафедрах ПДМУ. Рейтинги визначаються між категоріями:

кафедри

факультети

напрями підготовки

завідувачі кафедр і професори

доценти

асистенти, старші викладачі й викладачі

спеціаліст

спеціаліст другої категорії

спеціаліст першої категорії

спеціаліст вищої категорії

Рейтинговому оцінюванню підлягає діяльність усіх штатних педагогічних працівників фахового медико-фармацевтичного коледжу. Рейтинги визначаються між категоріями:

Рейтинг кафедр за кількістю балів на ставку

(загальна кількість балів кафедри, поділена на загальну кількість ставок кафедри)

№	Кафедри	К-ть штатних НПШ	К-ть ставок	К-ть балів на ставку
1	Патологічної анатомії з секційним курсом	10	14,5	1284
2	Медичної біології	8	8,5	1175
3	Фізичного виховання та здоров'я, фізичної реабілітації, спортивної медицини	10	8,25	1139
4	Українознавства та гуманітарної підготовки	9	15,5	1064
5	Іноземних мов з латинською мовою та медичною термінологією	14	18	894
6	Мікробіології, вірусології та імунології	10	16	805
7	Психіатрії, наркології та медичної психології	12	12,5	742
8	Пропедевтики внутрішньої медицини з доглядом за хворими, загальної практики (сімейної медицини)	10	13,25	610
9	Клінічної анатомії і оперативної хірургії	6	10,75	608
10	Анатомії людини	17	22,75	583

№	Кафедри	К-ть штатних НПІ	К-ть ставок	К-ть балів на ставку
11	Інфекційних хвороб з епідеміологією	9	12,75	571
12	Гістології, цитології та ембріології	10	15,5	554
13	Фізіології	14	19,25	511
14	Оториноларингології з офтальмологією	15	13,75	510
15	Патофізіології	10	13,5	477
16	Біологічної та біоорганічної хімії	11	15,5	475
17	Ортопедичної стоматології з імплантологією	21	18	464
18	Медичної інформатики, медичної і біологічної фізики	9	14,25	461
19	Дитячої хірургічної стоматології	6	6,75	452
20	Внутрішньої медицини №3 з фтизіатрією	12	16	449
21	Хірургії №3	6	7,25	448
22	Хірур. стоматології та щелепно-лицевої хірургії з пластичною та реконструктивною хірургією голови та шиї	14	18,25	447
23	Терапевтичної стоматології	19	14,5	440
24	Ортодонтії	10	10,25	434
25	Дитячої терапевтичної стоматології з профілактикою стоматологічних захворювань	15	19,5	425

№	Кафедри	К-ть штатних НПП	К-ть ставок	К-ть балів на ставку
26	Онкології та радіології з радіаційною медициною	10	15,5	421
27	Навчально-науковий центр з підготовки іноземних громадян	12	14,75	418
27	Хірургії №1	8	12,25	418
28	Експериментальної та клінічної фармакології з клінічною імунологією та алергологією	18	31,25	409
29	Нервових хвороб з нейрохірургією та медичною генетикою	11	16,75	406
30	Урології з судовою медициною	6	8,5	403
31	Соціальної медицини, організації та економіки охорони здоров'я з біостатистикою	10	15,25	402
32	Пропедевтики терапевтичної стоматології	12	14,25	393
33	Медичної хімії	5	7	388
34	Педіатрії №2	13	21,25	337
35	Пропедевтики хірургічної стоматології	8	8,25	335
36	Дитячої хірургії з травматологією та ортопедією	8	11	321
37	Педіатрії №1 з пропедевтикою та неонатологією	13	17,5	310
38	Акушерства та гінекології №1	9	14	305
39	Акушерства та гінекології №2	5	8,25	303
40	Філософії і суспільних наук	7	7	297
41	Гігієни, екології та охорони праці в галузі	13	14,25	293

№	Кафедри	К-ть штатних НПП	К-ть ставок	К-ть балів на ставку
42	Шкірних та венеричних хвороб	7	8	276
43	Загальної хірургії з доглядом за хворими	7	9	256
44	Ендокринології з дитячими інфекційними хворобами	7	11,75	252
45	Пропедевтики ортопедичної стоматології	13	12	242
46	Внутрішньої медицини №2 з професійними хворобами	12	18	226
47	Хірургії № 4 з малоінвазивною хірургією	5	6,75	188
48	Хірургії №2	9	11,5	172
49	Внутрішньої медицини №1	15	20,5	147
50	Анестезіології з інтенсивною терапією	8	10,75	118
51	Медицини катастроф та військової медицини	9	10,25	98

Рейтинг кафедр післядипломної освіти

(загальна кількість балів кафедри, поділена на загальну кількість ставок кафедри)

№	Кафедри	К-ть штатних НПП	К-ть ставок	К-ть балів на ставку
1	Сімейної медицини і терапії	12	9,75	1410
2	Післядипломної освіти лікарів-ортодонтів	9	10,75	551
3	Післядипломної освіти лікарів-стоматологів	16	24,5	544
4	Внутрішніх хвороб та медицини невідкладних станів	6	8,75	507
5	Дитячої стоматології	7	7,25	470
6	Післядипломної освіти лікарів-стоматологів-ортопедів	9	9,25	350

Кількість балів кафедр на ставку

(загальна кількість балів кафедри, поділена на загальну кількість ставок кафедри)



Кількість балів кафедр на ставку

(загальна кількість балів кафедри, поділена на загальну кількість ставок кафедри)



Рейтинг кафедр за якісним показником наукового ступеня НПП, які набрали максимальну кількість балів

№	Кафедри	Професори	Доценти	Асистенти, старші викладачі, викладачі
1	Патологічної анатомії з секційним курсом (10 осіб)	1	6	3
2	Медичної біології (8 осіб)	1	4	3
3	Фізичного виховання та здоров'я, фізичної реабілітації, спортивної медицини (10 осіб)	1	6	3
4	Українознавства та гуманітарної підготовки (9 осіб)	-	6	3
5	Іноземних мов з латинською мовою та медичною термінологією (14 осіб)	-	6	6
6	Мікробіології, вірусології та імунології (10 осіб)	1	7	2
7	Психіатрії, наркології та медичної психології (12 осіб)	4	5	3
8	Пропедевтики внутрішньої медицини з доглядом за хворими, загальної практики (сімейної медицини) (10 осіб)	2	5	3
9	Клінічної анатомії і оперативної хірургії (6 осіб)	2	3	1
10	Анатомії людини (17 осіб)	3	8	6


Рейтинг кафедр за якісним показником наукового ступеня НПП, які набрали мінімальну кількість балів

№	Кафедри	Професори	Доценти	Асистенти, старші викладачі, викладачі
42	Шкірних та венеричних хвороб	3	3	1
43	Загальної хірургії з доглядом за хворими (7 осіб)	1	4	2
44	Ендокринології з дитячими інфекційними хворобами (7 осіб)	1	5	1
45	Пропедевтики ортопедичної стоматології (13 осіб)	1	6	6
46	Внутрішньої медицини №2 з професійними хворобами (12 осіб)	1	7	4
47	Хірургії № 4 з малоінвазивною хірургією (5 осіб)	1	1	3
48	Хірургії №2 (9 осіб)	1	6	2
49	Внутрішньої медицини №1 (15 осіб)	2	5	8
50	Анестезіології з інтенсивною терапією (8 осіб)	2	1	4
51	Медицини катастроф та військової медицини (9 осіб)	-	1	8

Середній вік НПП кафедр, які набрали максимальну кількість балів



Гендерний моніторинг кафедр, які набрали максимальну кількість балів



Середній вік НПП кафедр, які набрали мінімальну кількість балів




Гендерний моніторинг кафедр, які набрали мінімальну кількість балів



Рейтинг факультетів

(середній бал на ставку: кількість набраних балів / кількість ставок НПП)



**Рейтинг кафедр
за напрямом «Соціально-гуманітарна підготовка»
(кількість балів на ставку)**



**Рейтинг кафедр
за напрямом підготовки “Фундаментальна медицина”
(кількість балів на ставку)**



**Рейтинг кафедр
за напрямом підготовки “Клінічна медицина”
(кількість балів на ставку)**



**Рейтинг кафедр
за напрямом підготовки “Клінічна медицина”
(кількість балів на ставку)**



**Рейтинг кафедр
за напрямом підготовки “Післядипломна освіта”
(кількість балів на ставку)**



*Рейтинг кафедр за середньою кількістю балів на ставку
(із урахуванням кількості ставок)*

1. 16-19 ставок




2. 6-9 ставок



3. 10-15 ставок



4. 20-31 ставок

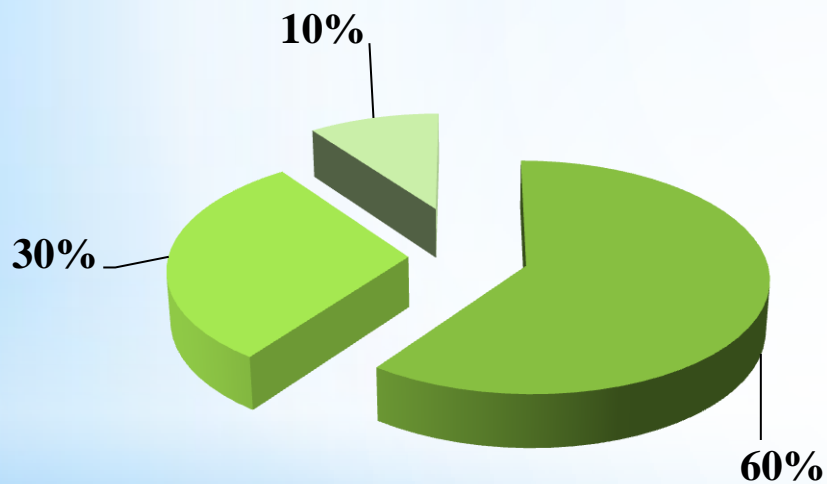


Рейтинг завідувачів кафедр і професорів університету за максимальною й мінімальною кількістю балів



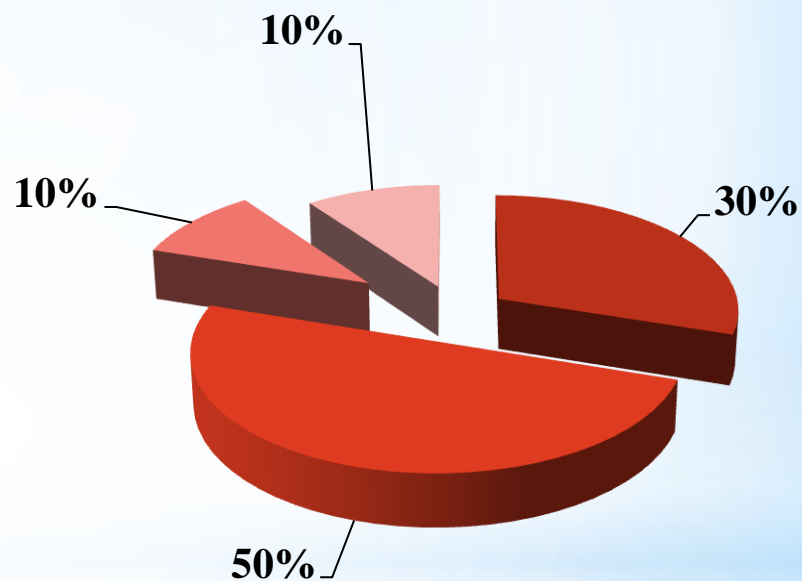
Вікова категорія завідувачів кафедр і професорів університету за максимальною й мінімальною кількістю балів

**НПП, які набрали
максимальну кількість балів**



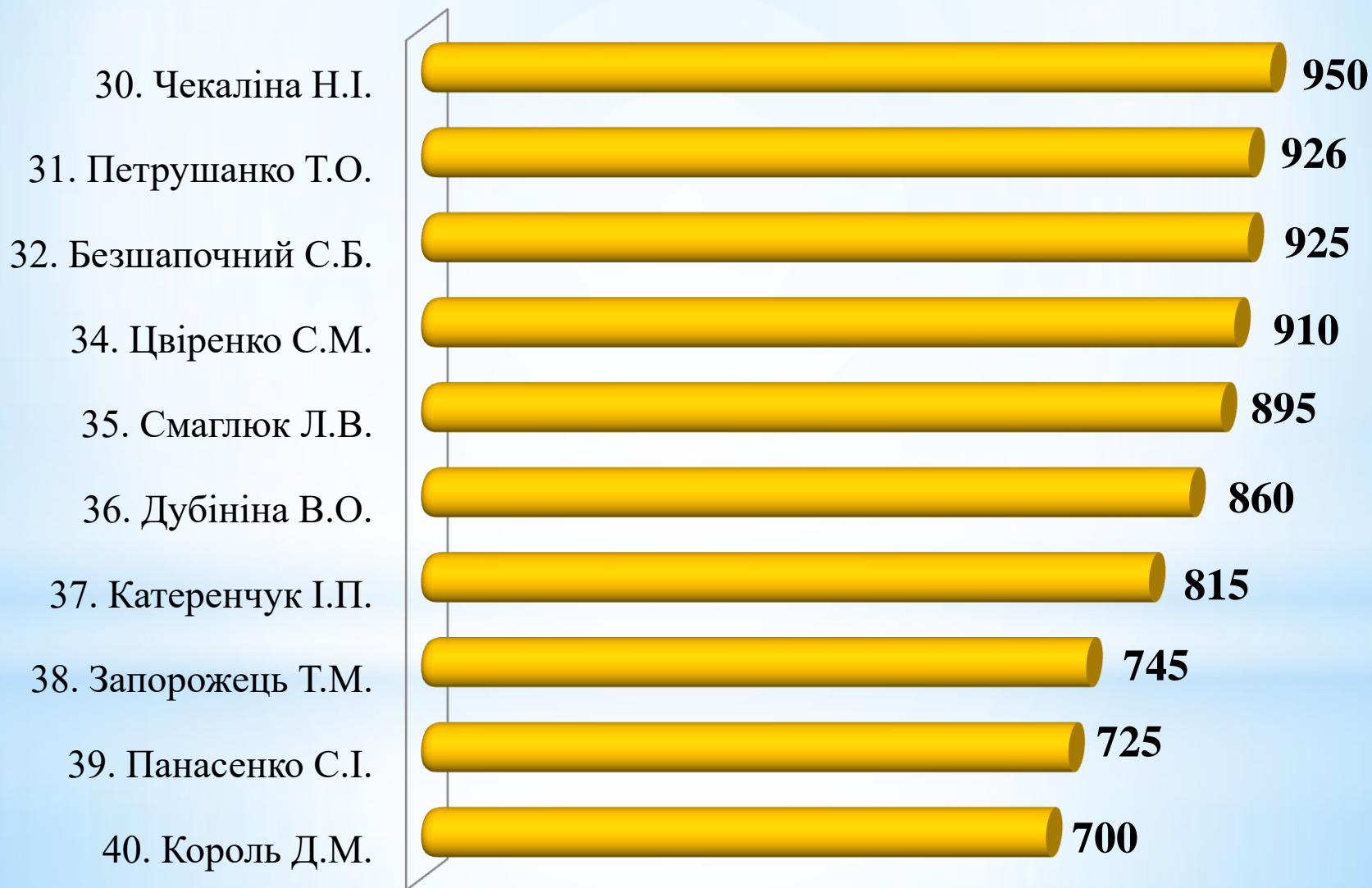
■ 50-60 РОКІВ ■ 61-70 РОКІВ ■ 71-80 РОКІВ

**НПП, які набрали мінімальну
кількість балів**



■ 41-50 РОКІВ ■ 51-60 РОКІВ
■ 61-70 РОКІВ ■ 71-80 РОКІВ

***Рейтинг завідувачів кафедр і професорів
університету за середнім значенням кількості балів***

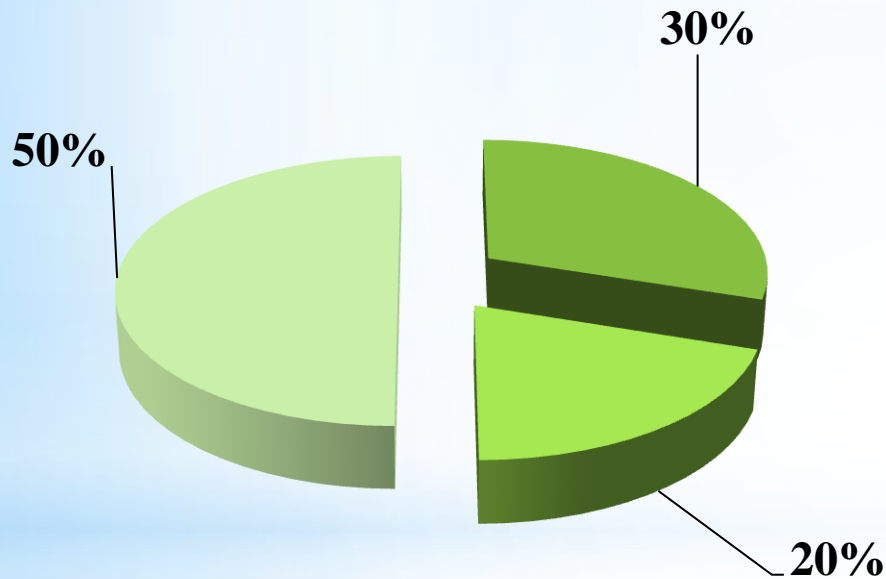


Рейтинг доцентів університету за максимальною й мінімальною кількістю балів



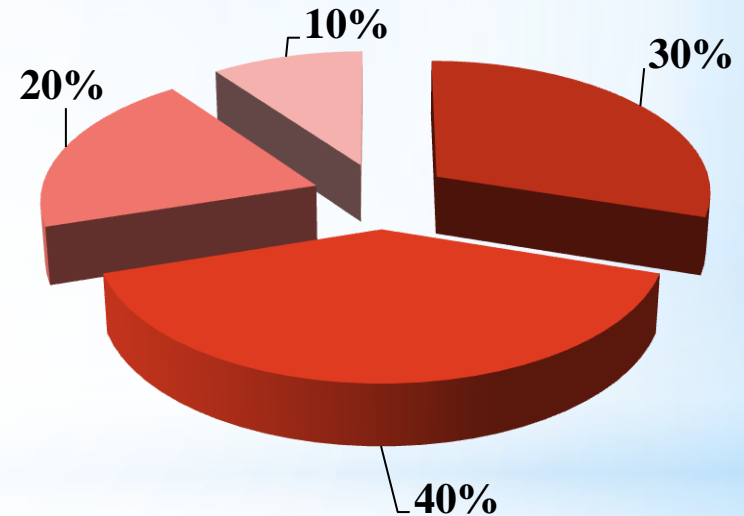
Вікова категорія доцентів університету за максимальною й мінімальною кількістю балів

**НПП, які набрали
максимальну кількість балів**



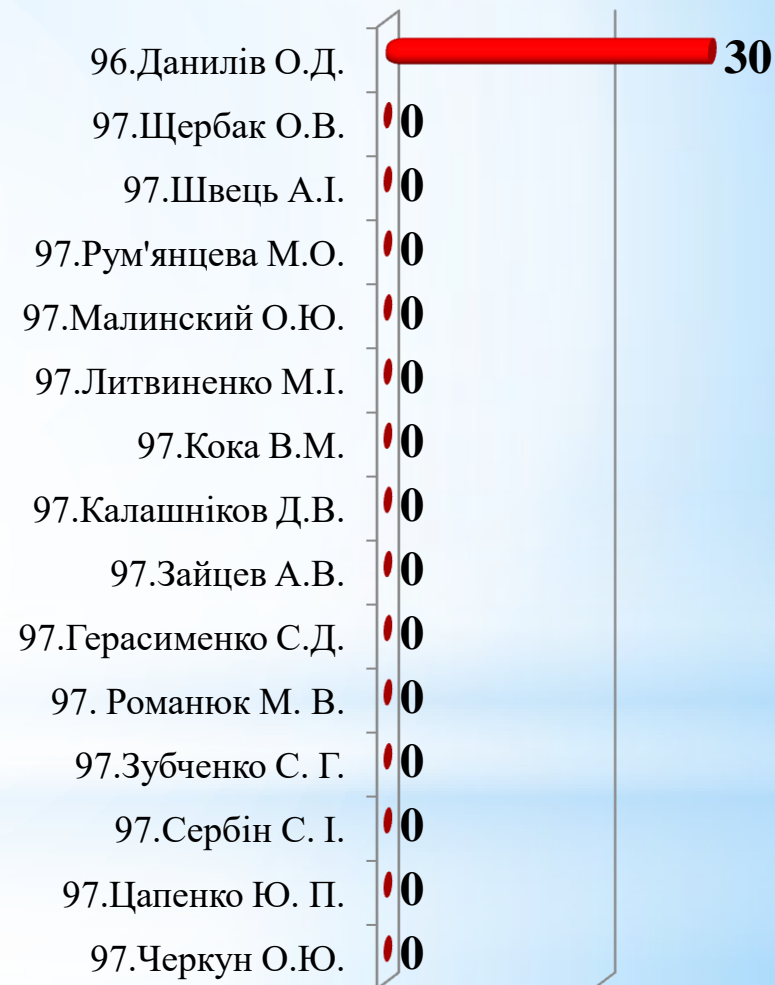
■ 41-50 РОКІВ ■ 51-60 РОКІВ ■ ДО 40 РОКІВ

**НПП, які набрали
мінімальну кількість балів**



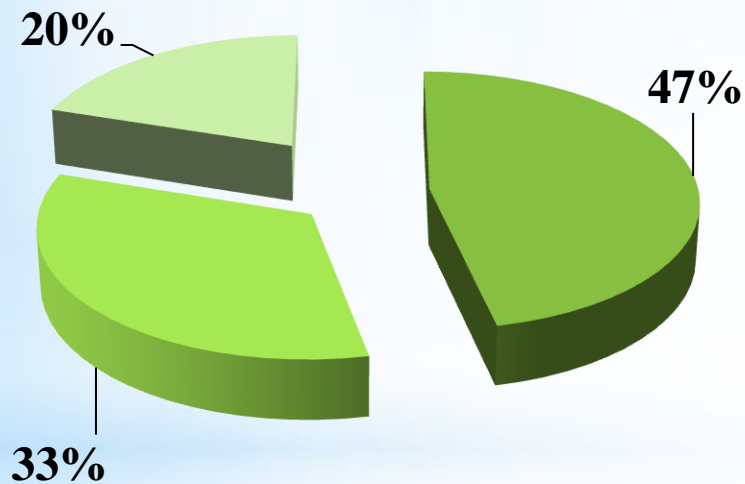
■ 41-50 РОКІВ ■ 51-60 РОКІВ
■ 61-70 РОКІВ ■ ДО 40 РОКІВ

Рейтинг асистентів, старших викладачів і викладачів за максимальною й мінімальною кількістю балів



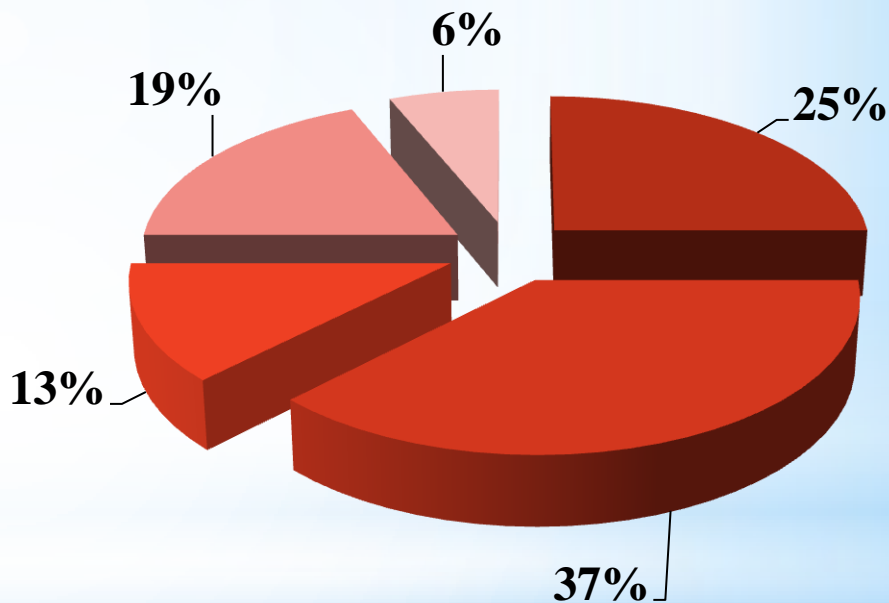
**Вікова категорія асистентів, старших викладачів і викладачів
за максимальною й мінімальною кількістю балів**

**НПП, які набрали
максимальну кількість балів**



■ До 40 РОКІВ ■ 41-50 РОКІВ ■ 51-60 РОКІВ

**НПП, які набрали мінімальну
кількість балів**



■ До 40 РОКІВ ■ 41-50 РОКІВ
■ 51-60 РОКІВ ■ 61-70 РОКІВ

Рейтинг завідувачів кафедр і професорів, доцентів, асистентів, старших викладачів і викладачів кафедр післядипломної освіти за максимальною кількістю балів



Завідувачів кафедр і професорів

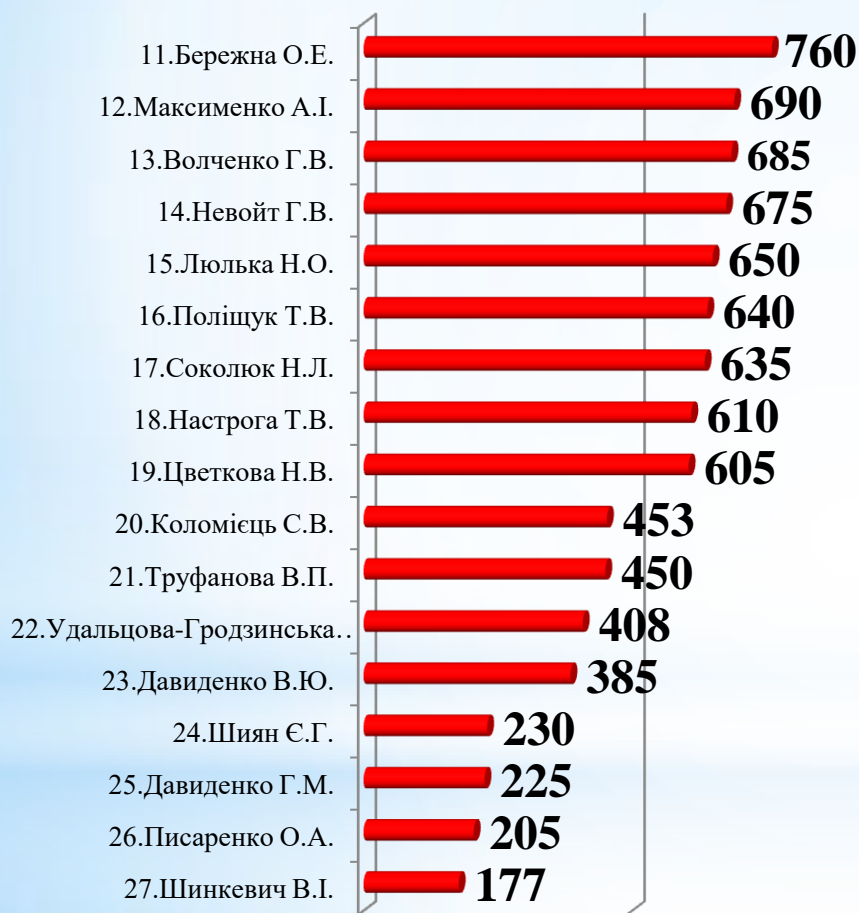


Доцентів кафедр



Асистентів, старших викладачів і викладачів кафедр

Рейтинг доцентів, асистентів, старших викладачів і викладачів кафедр післядипломної освіти за мінімальною кількістю балів



Доцентів кафедри



*Асистентів, старших викладачів
і викладачів кафедр*

Рейтинг педагогічних працівників фахового медико-фармацевтичного коледжу за кількістю балів



**Спеціаліст вищої
категорії**



**Спеціаліст першої
категорії**

**Рейтинг педагогічних працівників
фахового медико-фармацевтичного коледжу
за кількістю балів**



Спеціаліст другої категорії



Спеціаліст

Кафедри-лідери рейтингу з навчально-методичної роботи три роки поспіль

Місце в рейтингу
(за кількістю балів/кількість ставок)

Кафедри

	2020-2021 н. р. і за весняний семестр 2019-2020 н.р. (1,5 року)	2019 рік	2018 рік
<i>Патологічної анатомії з секційним курсом</i> (завідувач кафедри: доктор медичних наук, професор Старченко І.І.)	1	5	14
<i>Українознавства та гуманітарної підготовки</i> (завідувачка кафедри: кандидат філологічних наук, доцент Лещенко Т.О.)	4	7	17
<i>Іноземної мови з латинською мовою та медичною термінологією</i> (завідувачка кафедри: кандидат педагогічних наук, доцент Беляєва О.М.)	5	3	2

**Лідери рейтингу за показниками навчально-методичної роботи
три роки поспіль**

ШБ	Місце в рейтингу за 2020-2021 н. р. і за весняний семестр 2019-2020 н.р. (1,5 року)	Місце в рейтингу за 2019 рік	Місце в рейтингу за 2018 рік
Завідувачі кафедр і професори університету			
<i>Беляєва Олена Миколаївна</i>	1	1	2
<i>Лещенко Тетяна Олександрівна</i>	2	3	5
<i>Старченко Іван Іванович</i>	7	4	11
Доценти університету			
<i>Жамардій Валерій Олександрович</i>	1	18	11 (викладач)
<i>Гринь Володимир Григорович</i>	10	51	18
<i>Лисаченко Ольга Дмитрівна</i>	15	9	10
Асистенти, старші викладачі і викладачі університету			
<i>Юфименко Вікторія Георгіївна</i>	1	5	8
<i>Юдіна Ксенія Євгеніївна</i>	2	11	9
<i>Жовнір Марина Миколаївна</i>	3	2	44



Дякую за увагу!