



**ПОЛТАВСЬКИЙ ДЕРЖАВНИЙ МЕДИЧНИЙ УНІВЕРСИТЕТ**

**Ukraine NOW** 

**ІНДИВІДУАЛЬНИЙ РЕЙТИНГ  
НАУКОВО-ПЕДАГОГІЧНИХ (ПЕДАГОГІЧНИХ) ПРАЦІВНИКІВ І КАФЕДР  
ЗА ПОКАЗНИКАМИ НАВЧАЛЬНО-МЕТОДИЧНОЇ Й  
ОРГАНІЗАЦІЙНОЇ РОБОТИ  
ЗА 2022-2023 НАВЧАЛЬНИЙ РІК  
(Вчена рада університету 11.10.2023 р.)**

***Перший проректор закладу вищої  
освіти з науково-педагогічної роботи  
Валентин ДВОРНИК***

***«Положення про рейтингове оцінювання діяльності науково-педагогічних (педагогічних) працівників і структурних підрозділів Полтавського державного медичного університету»***

Ухвалено рішенням Вченої ради від 11.10.2022 р. протокол № 2 та затверджено наказом ректора від 13.10.2022 р. № 317

***Рейтинговому оцінюванню підлягає діяльність усіх штатних науково-педагогічних працівників на кафедрах ПДМУ. Рейтинги визначаються між категоріями:***

- *кафедри*
- *факультети*
- *завідувачі кафедр*
- *професори*
- *доценти*
- *старші викладачі й викладачі*
- *асистенти*

***Рейтинговому оцінюванню підлягає діяльність усіх штатних педагогічних працівників фахового медико-фармацевтичного коледжу. Рейтинги визначаються між категоріями:***

- *спеціаліст вищої категорії*
- *спеціаліст першої категорії*
- *спеціаліст другої категорії*
- *спеціаліст*

# *Рейтинг кафедр за кількістю балів на ставку*

(загальна кількість балів кафедри, поділена на загальну кількість ставок кафедри )

<b>№</b>	<b>Кафедри</b>	<b>К-ть ставок</b>	<b>К-ть балів на ставку</b>
1	Анатомії з клінічною анатомією та оперативною хірургією	6,75	3024
2	Біології	7,50	2990
3	Гістології, цитології та ембріології	11,75	1837
4	Сімейної медицини і терапії	8,25	1510
5	Психіатрії, наркології та медичної психології	12,25	1487
6	Фізіології	13,50	1446
7	Патофізіології	7,75	1399
8	Патологічної анатомії та судової медицини	13,00	1374
9	Українознавства та гуманітарної підготовки	8,25	1339
10	Фізичної та реабілітаційної медицини	8,25	1266
11	Мікробіології, вірусології та імунології	9,50	1198
12	Іноземних мов з латинською мовою та медичною термінологією	16,50	1192
13	Пропедевтики терапевтичної стоматології	10,50	936
14	Терапевтичної стоматології	14,75	932
15	Хірургічної стоматології та щелепно – лицевої хірургії	15,00	927

# *Рейтинг кафедр за кількістю балів на ставку*

(загальна кількість балів кафедри, поділена на загальну кількість ставок кафедри )

<b>№</b>	<b>Кафедри</b>	<b>К-ть ставок</b>	<b>К-ть балів на ставку</b>
16	Пропедевтики ортопедичної стоматології	7,75	925
17	Хірургії №1	10,75	908
18	Фармакології, клінічної фармакології та фармації	15,75	869
19	Педіатрії №1 із неонатологією	11,25	864
20	Дитячої хірургічної стоматології	6,50	837
21	Внутрішньої медицини №3 з фтизіатрією	12,25	800
22	Внутрішніх хвороб та медицини невідкладних станів	8,25	770
23	Нервових хвороб	12,50	761
24	Філософії і суспільних наук	10,75	755
25	Біологічної та біоорганічної хімії	10,75	751
26	Анатомії людини	19,50	749
27	Загальної хірургії	4,75	712
28	Громадського здоров'я з лікарсько – трудовою експертизою	14,00	708
29	Хірургії №4	7,75	698
30	Пропедевтики внутрішньої медицини	10,50	694
31	Фізики	12,25	662
32	Дитячої стоматології	6,00	649
33	Післядипломної освіти лікарів-стоматологів	20,00	630
34	Дитячої терапевтичної стоматології	17,00	628

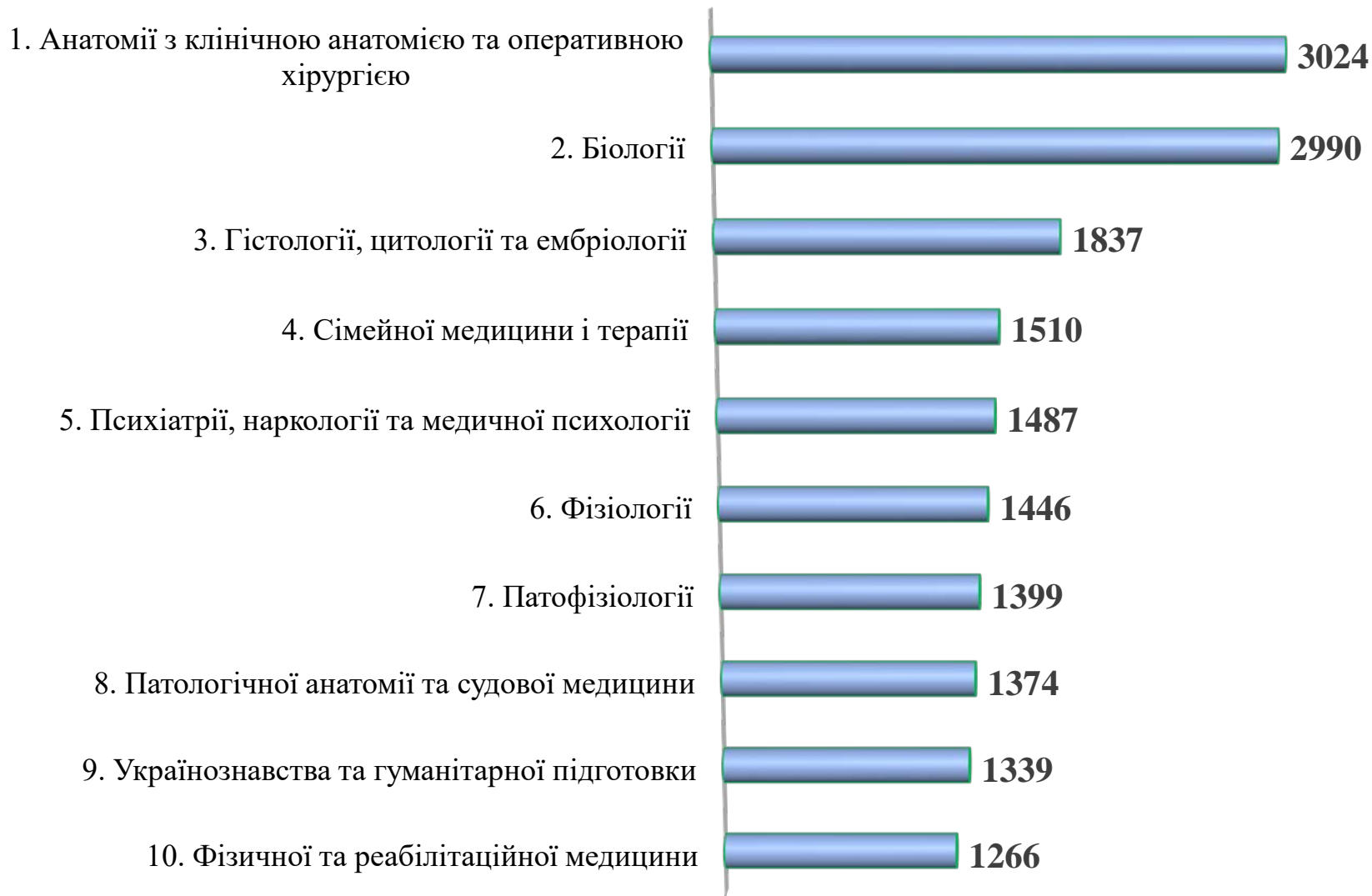
# *Рейтинг кафедр за кількістю балів на ставку*

(загальна кількість балів кафедри, поділена на загальну кількість ставок кафедри )

<b>№</b>	<b>Кафедри</b>	<b>К-ть ставок</b>	<b>К-ть балів на ставку</b>
35	Інфекційних хвороб з епідеміологією	14,00	625
36	Шкірних та венеричних хвороб	6,25	600
37	Післядипломної освіти лікарів-ортодонтів	8,50	569
38	Внутрішньої медицини №2	20,75	552
38	Акушерства і гінекології №2	7,00	552
39	Ендокринології з дитячими інфекційними хворобами	12,00	546
40	Медицини катастроф та військової медицини	9,50	521
41	Професії хірургічної стоматології	6,00	500
41	Ортопедичної стоматології з імплантологією	18,25	500
42	Оториноларингології з офтальмологією	14,00	498
43	Ортодонтії	9,25	473
43	Внутрішньої медицини №1	21,00	473
44	Хірургії №3	14,50	448
45	Хімії	7,25	430
46	Педіатрії №2	21,50	410
46	Хірургії №2	23,75	410
47	Онкології та радіології з радіаційною медициною	13,50	381
48	Анестезіології та інтенсивної терапії	11,00	349
49	Гігієни та екології	10,75	347
50	Післядипломної освіти лікарів стоматологів-ортопедів	8,00	325
51	Акушерства і гінекології №1	15,25	321

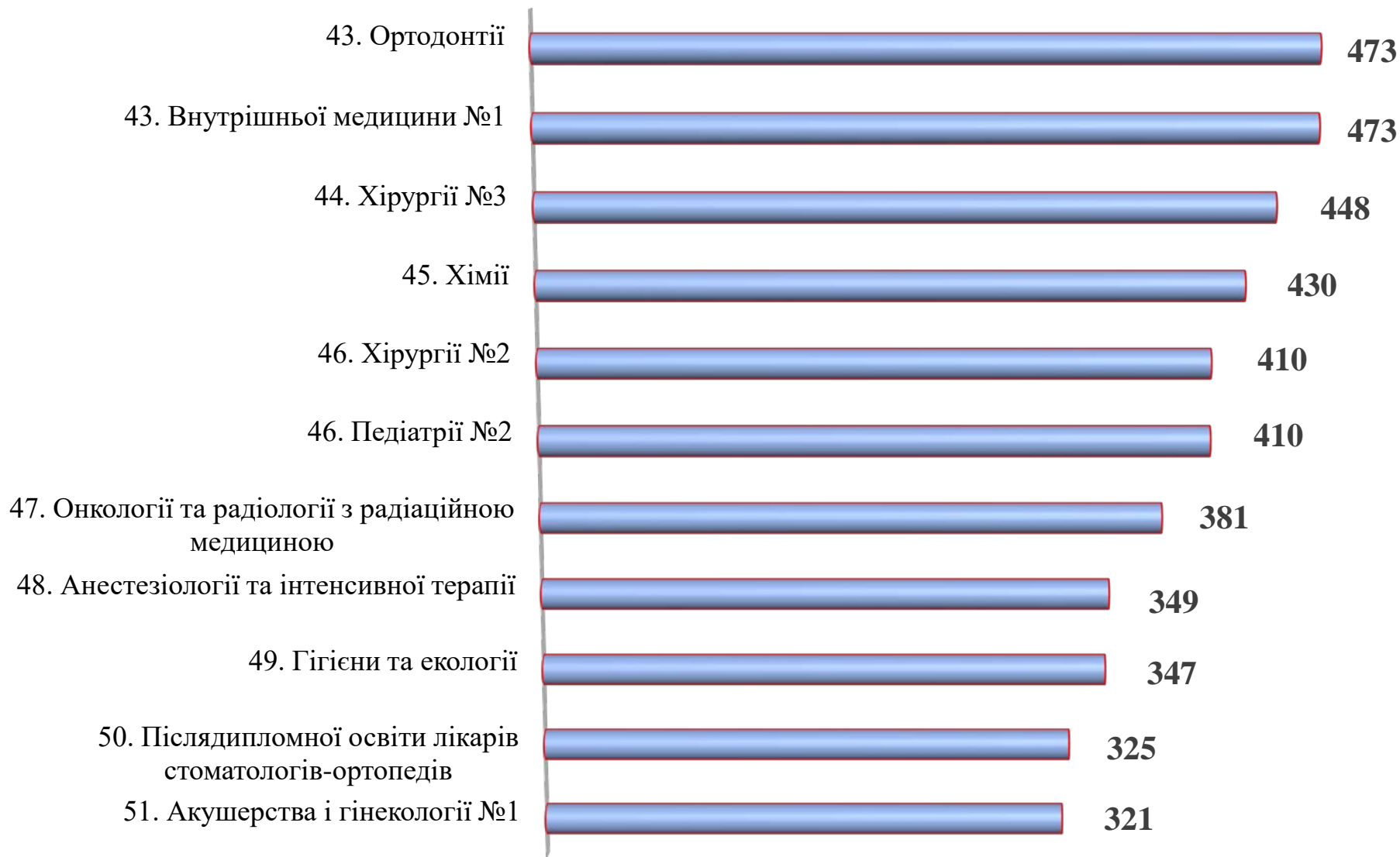
# Максимальна кількість балів кафедр на ставку

(загальна кількість балів кафедри, поділена на загальну кількість ставок кафедри )




# *Мінімальна кількість балів кафедр на ставку*

(загальна кількість балів кафедри, поділена на загальну кількість ставок кафедри )



# *Рейтинг кафедр із урахуванням кількості ставок*

(за середньою кількістю балів на ставку)





# Рейтинг факультетів

(бал факультету: сума балів кафедр на ставку, поділена на кількість кафедр)

1. СТОМАТОЛОГІЧНИЙ ФАКУЛЬТЕТ  
(10 КАФЕДР)




2. МЕДИЧНИЙ ФАКУЛЬТЕТ №2  
(6 КАФЕДР)




3. МІЖНАРОДНИЙ ФАКУЛЬТЕТ  
(13 КАФЕДР)




4. НАВЧАЛЬНО-НАУКОВИЙ  
МЕДИЧНИЙ ІНСТИТУТ  
(5 КАФЕДР)



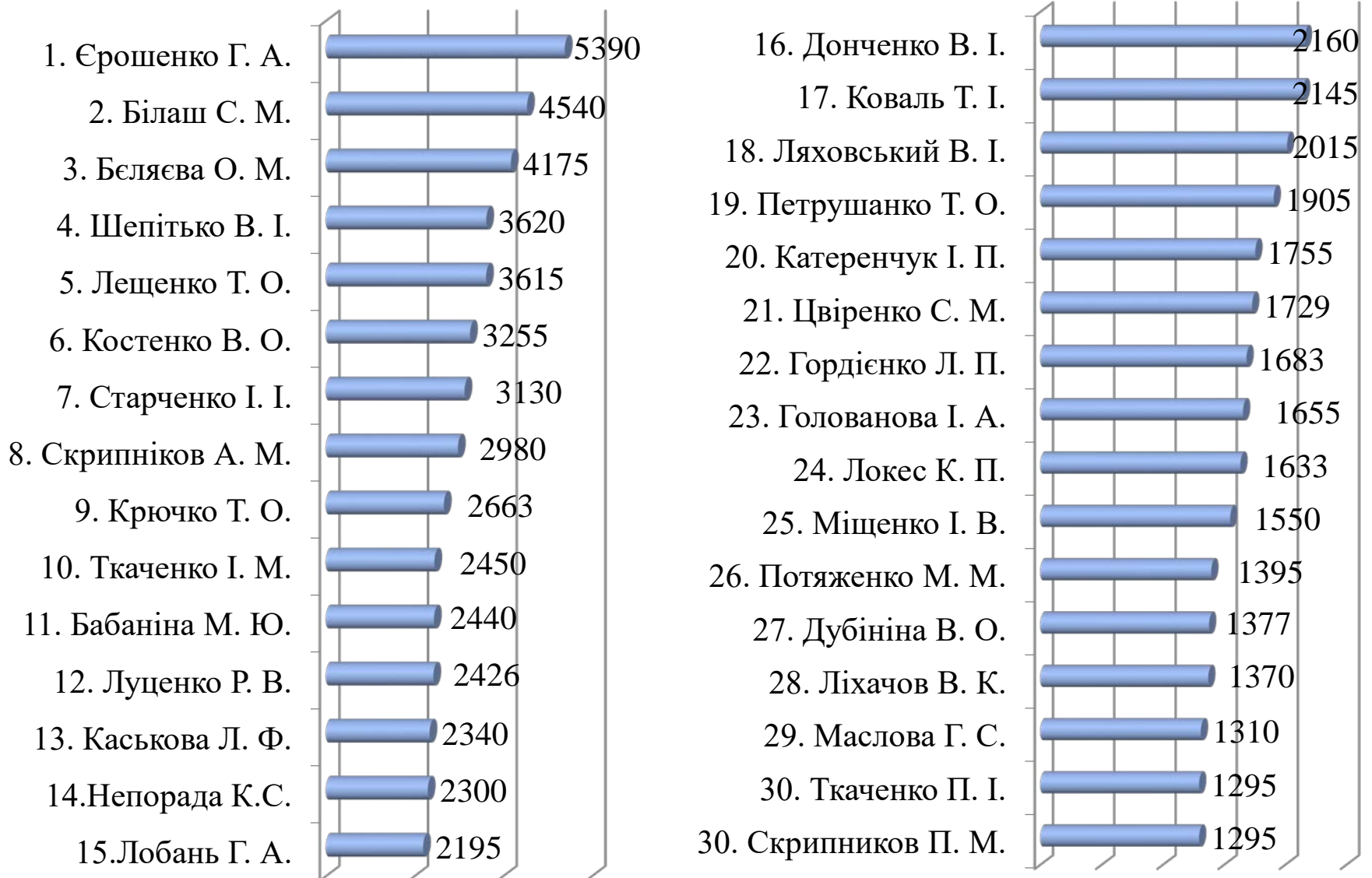
5. НАВЧАЛЬНО-НАУКОВИЙ  
ІНСТИТУТ ПІСЛЯДИПЛОМНОЇ  
ОСВІТИ (9 КАФЕДР)



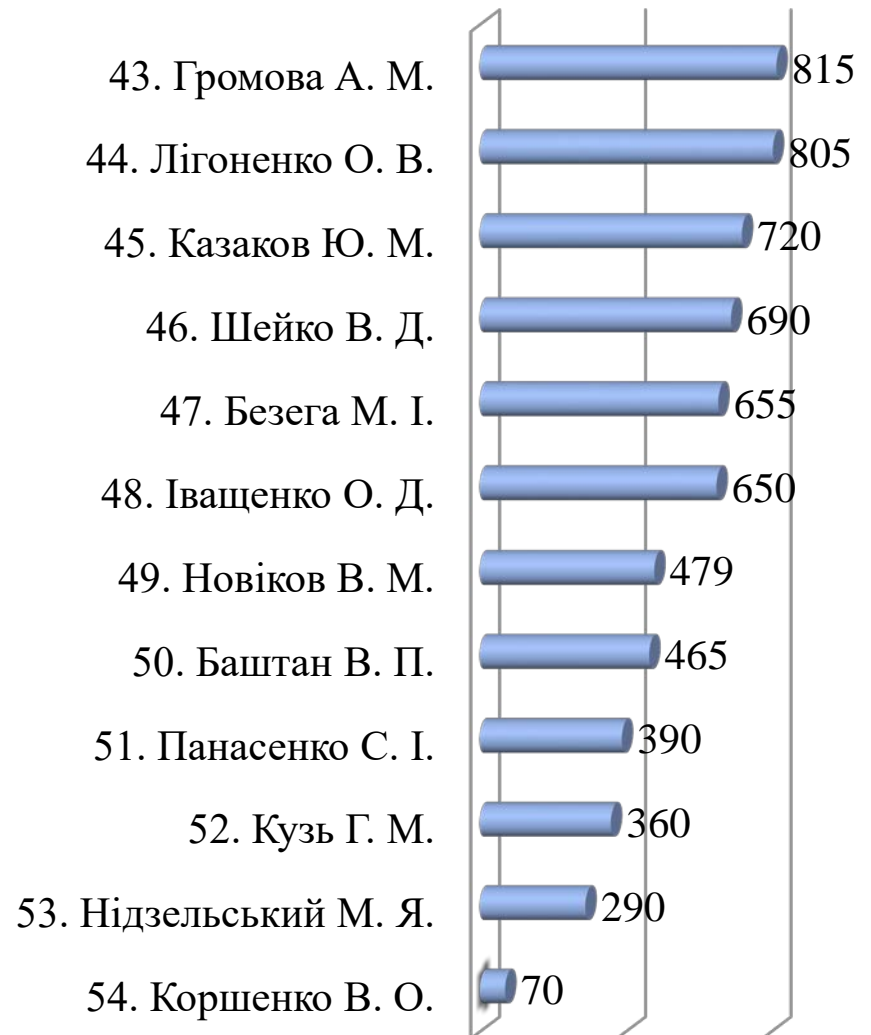
6. МЕДИЧНИЙ ФАКУЛЬТЕТ №1  
(12 КАФЕДР)



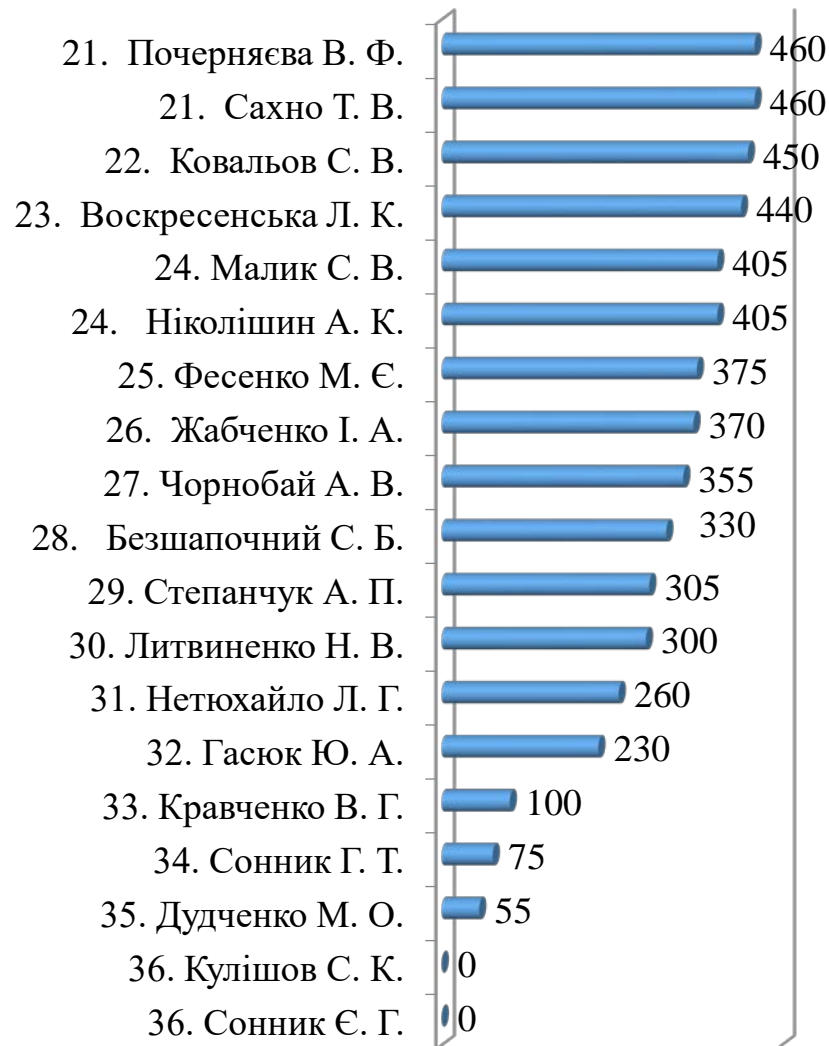
# Рейтинг завідувачів кафедр університету за кількістю балів



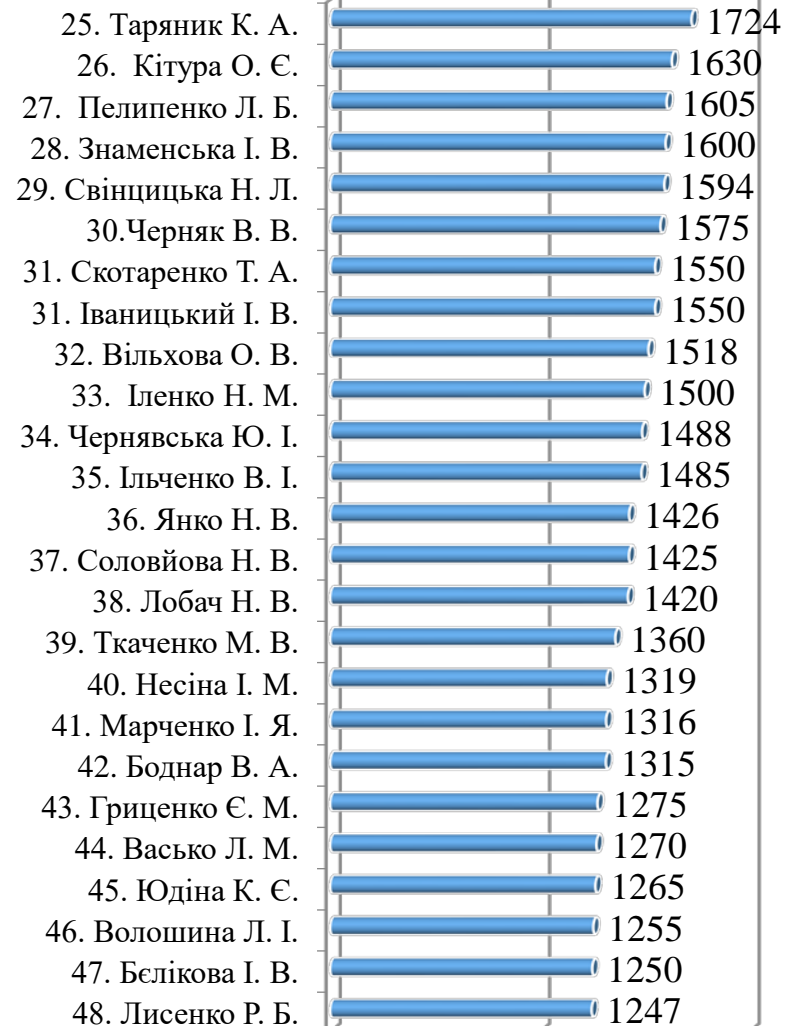
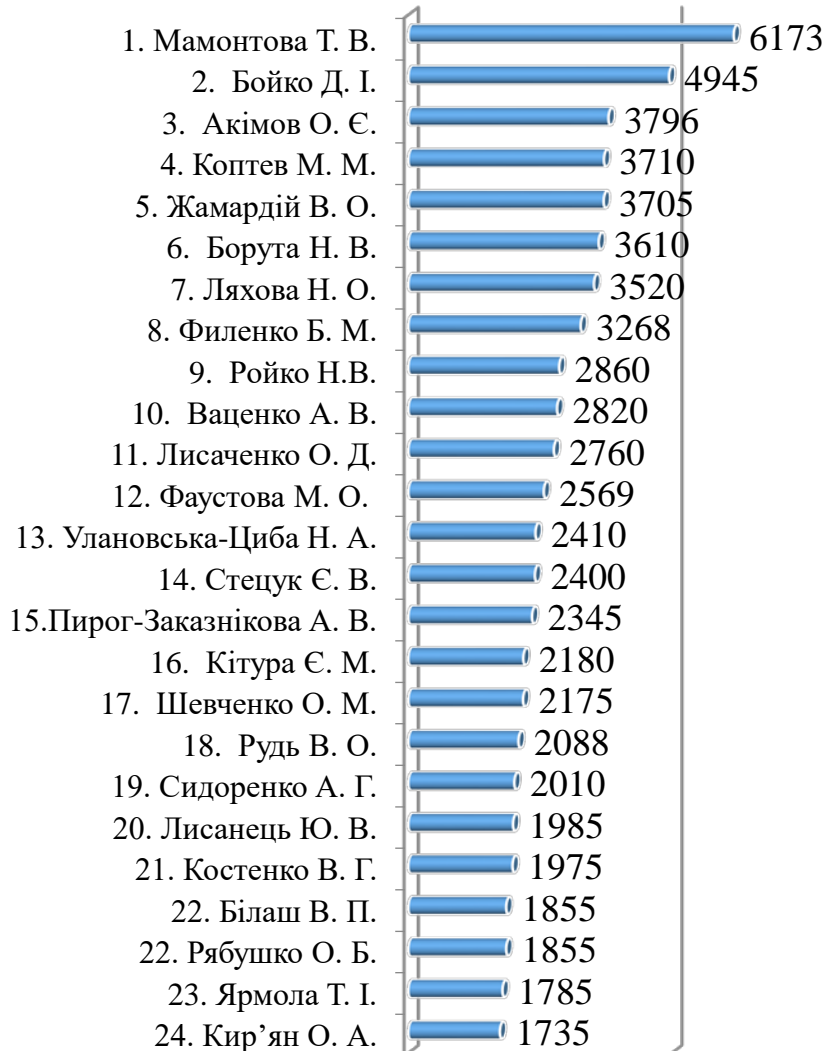
# Рейтинг завідувачів кафедр університету за кількістю балів



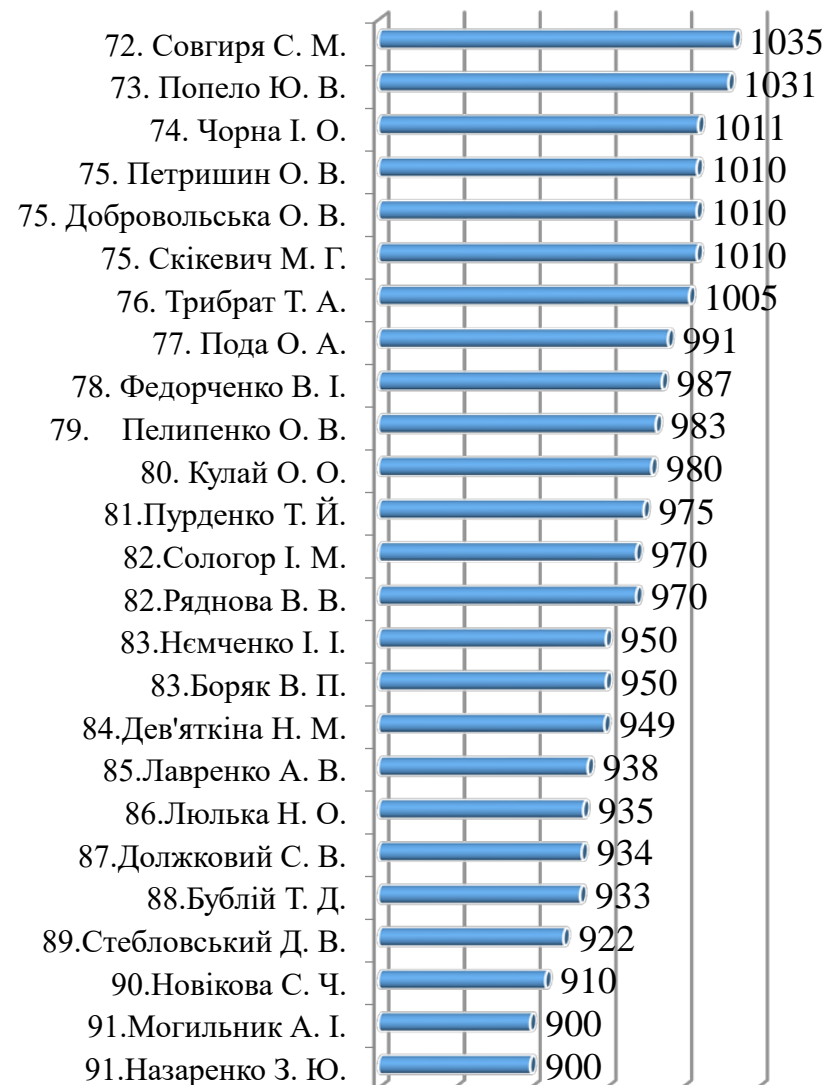
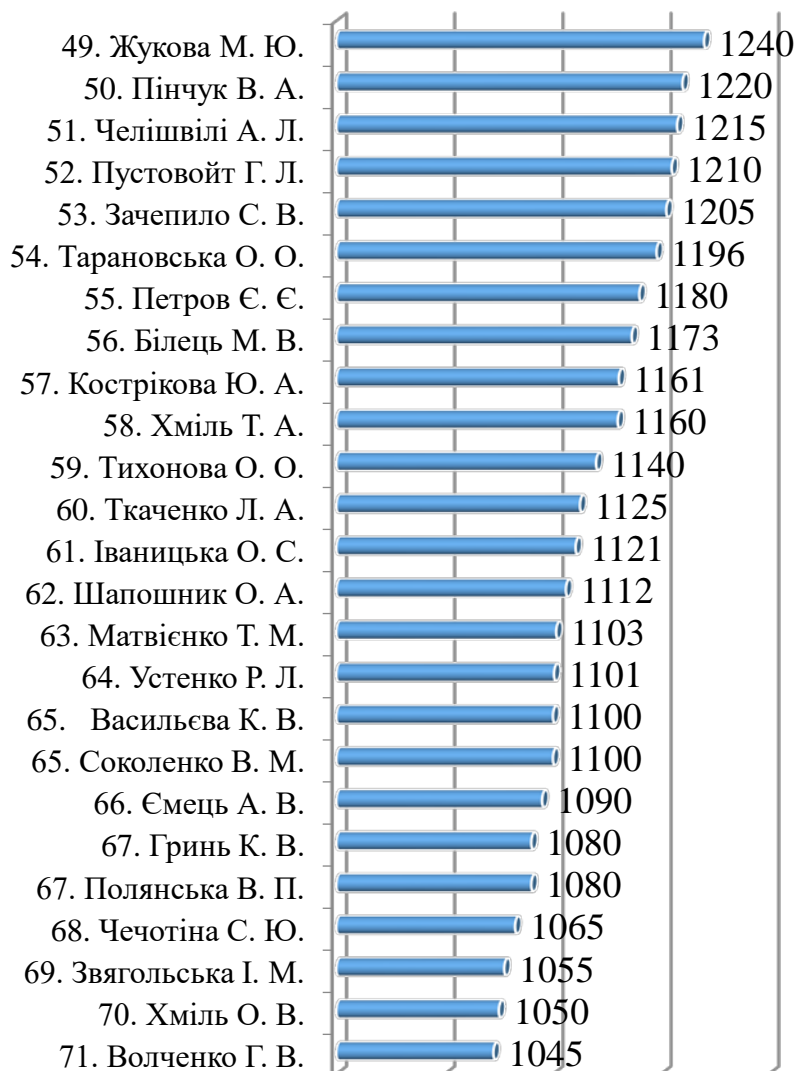
# Рейтинг професорів університету за кількістю балів



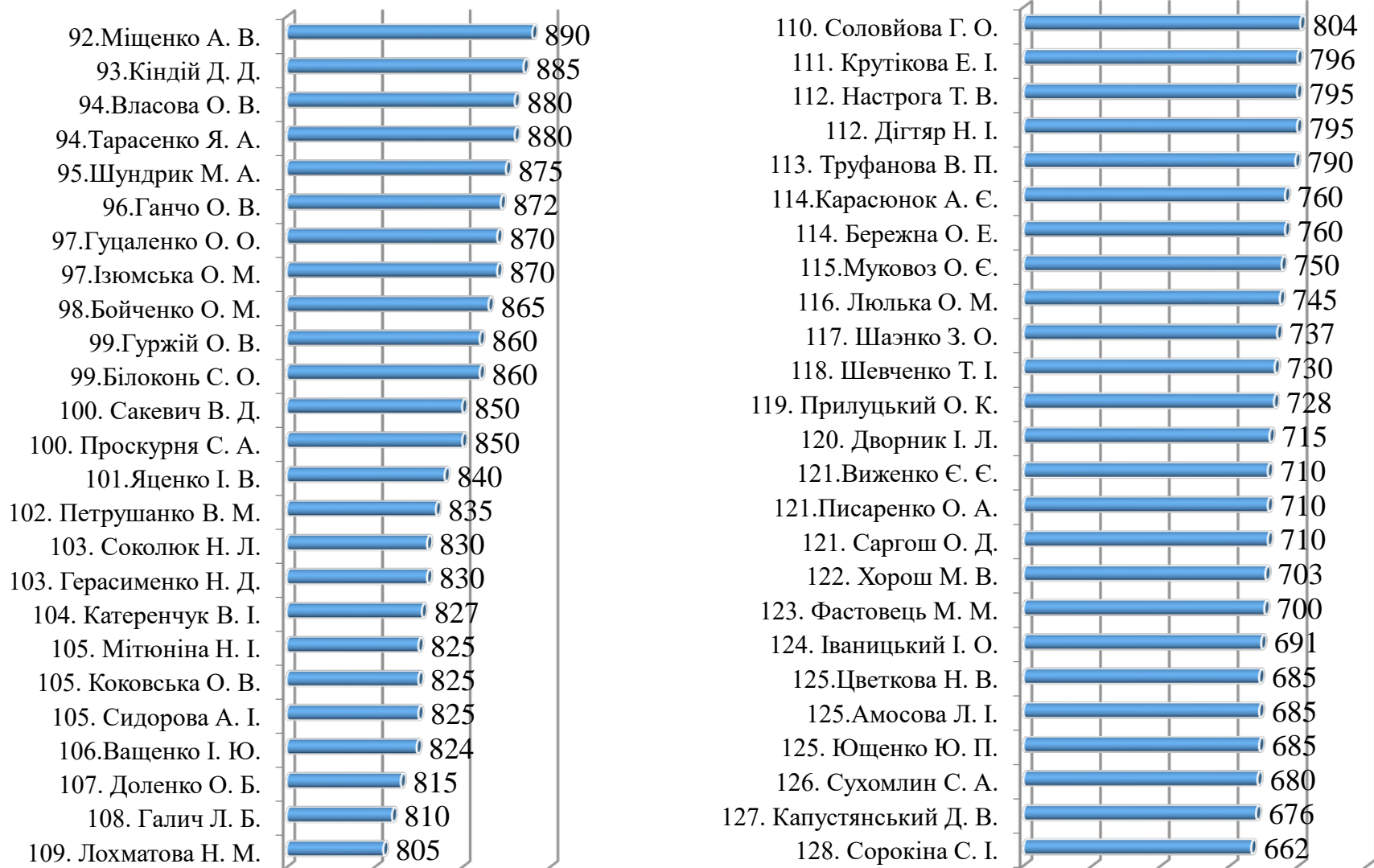
# Рейтинг доцентів університету за кількістю балів




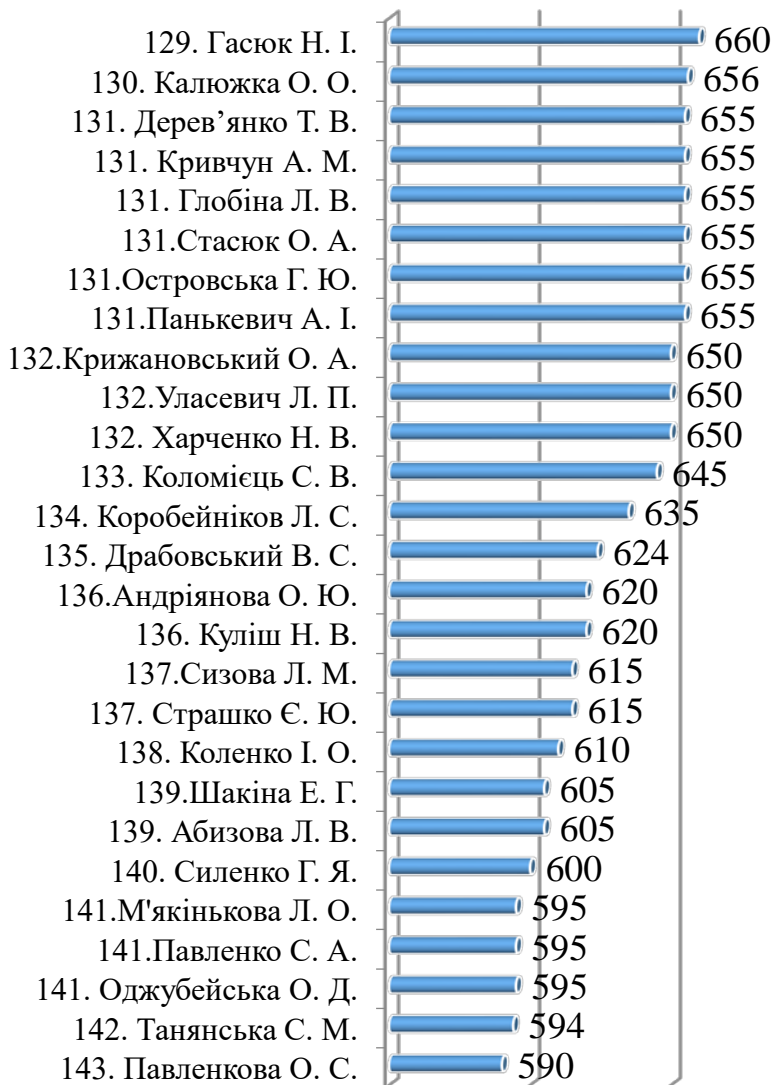
# Рейтинг доцентів університету за кількістю балів



# Рейтинг доцентів університету за кількістю балів

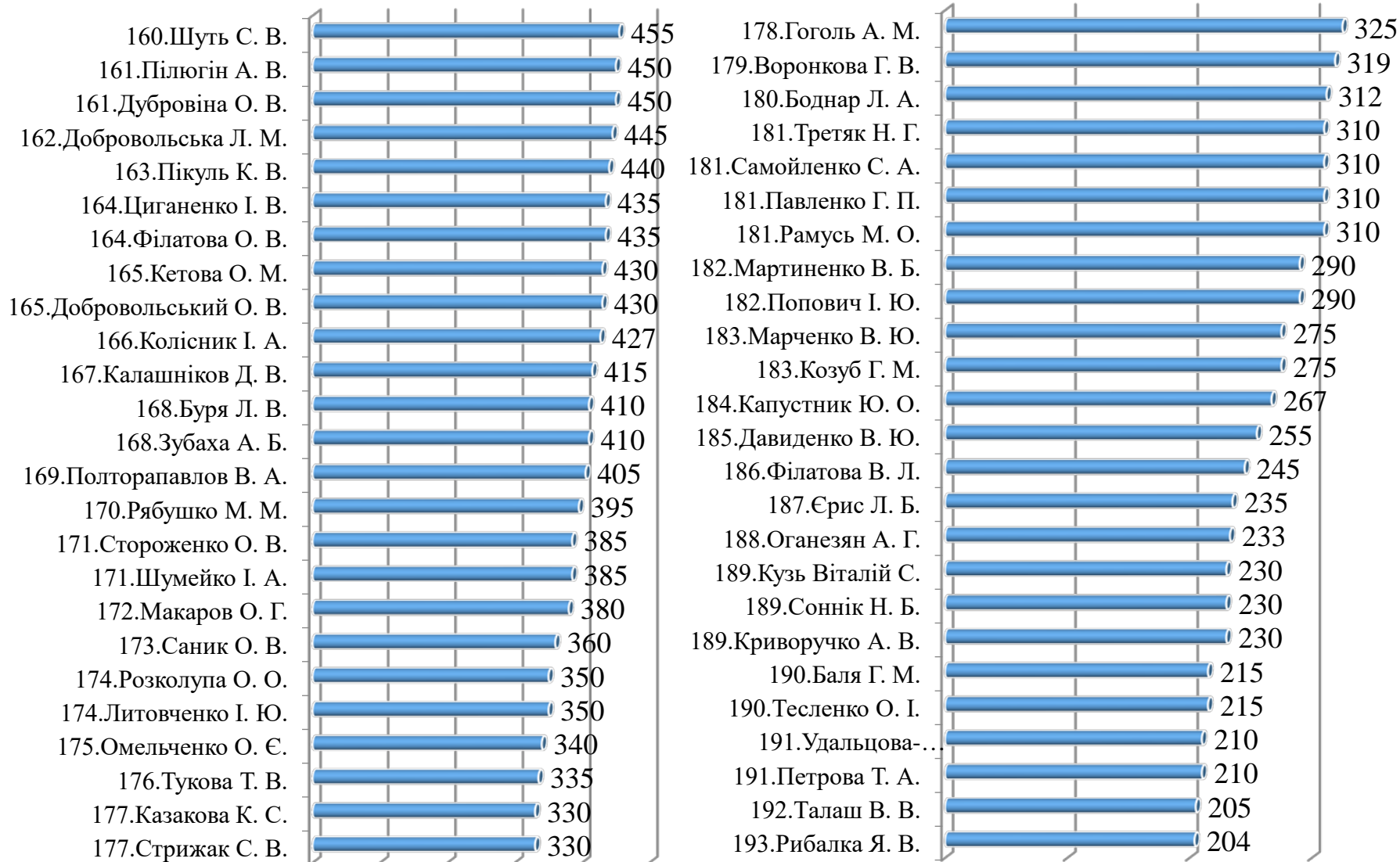


# Рейтинг доцентів університету за кількістю балів

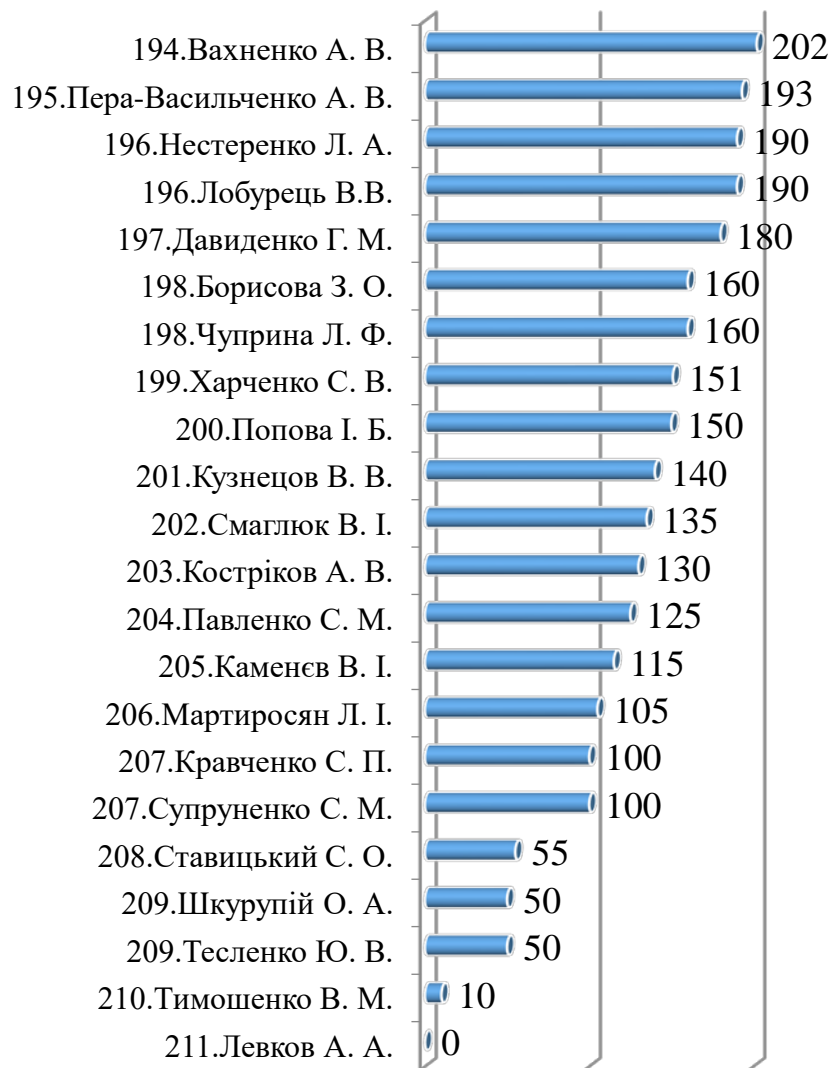




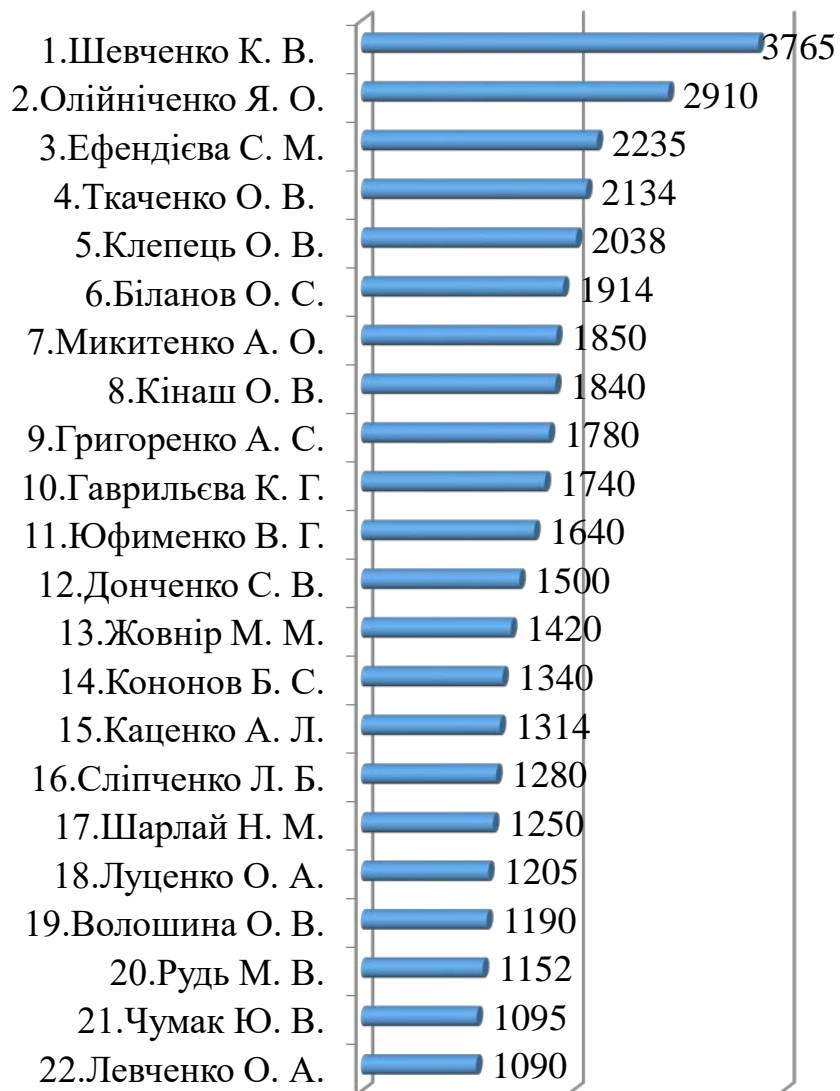
# Рейтинг доцентів університету за кількістю балів



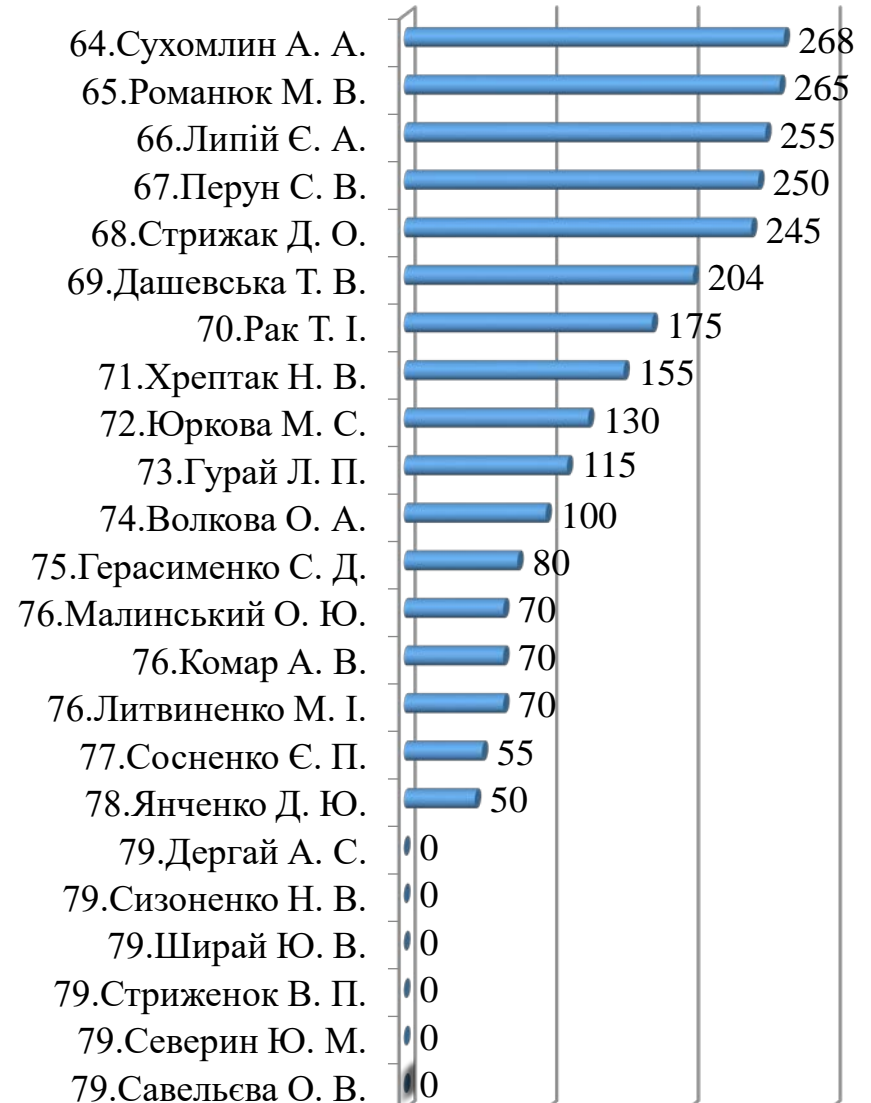
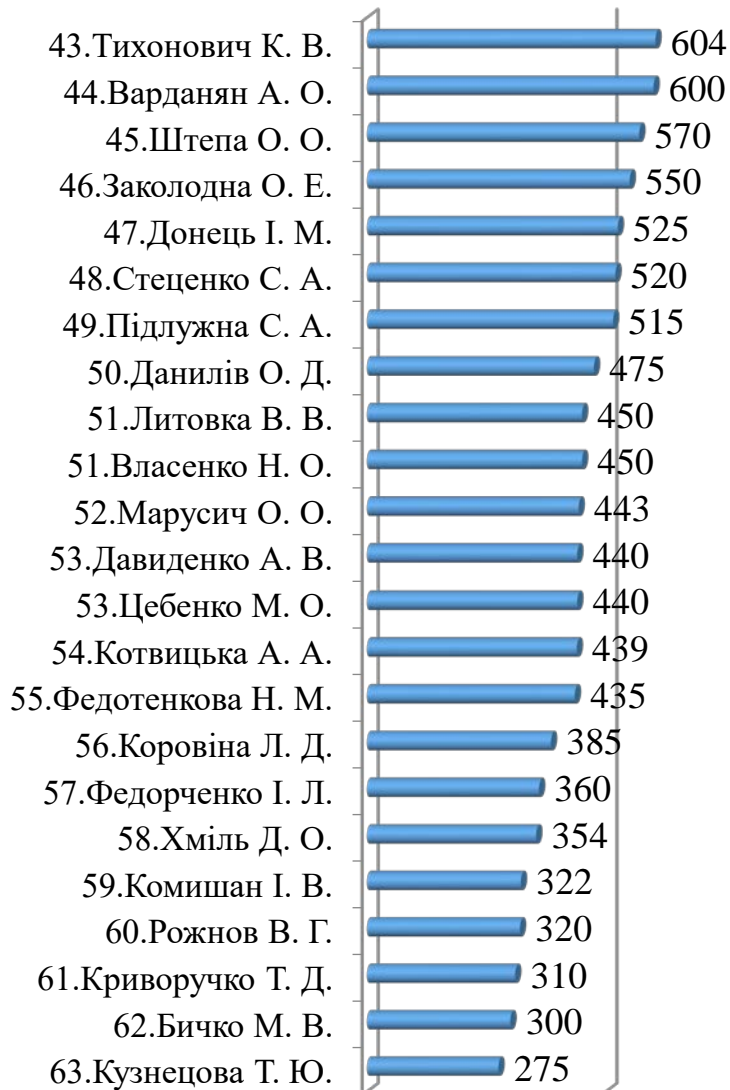
# Рейтинг доцентів університету за кількістю балів



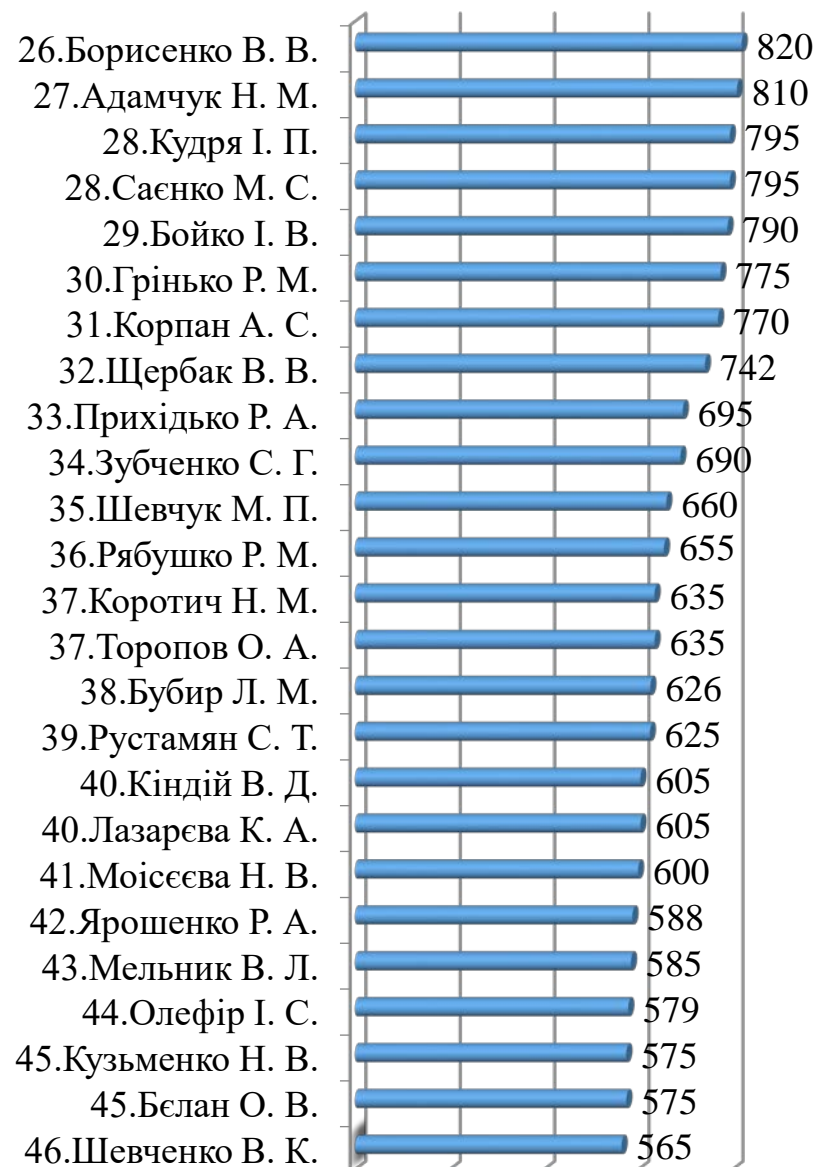
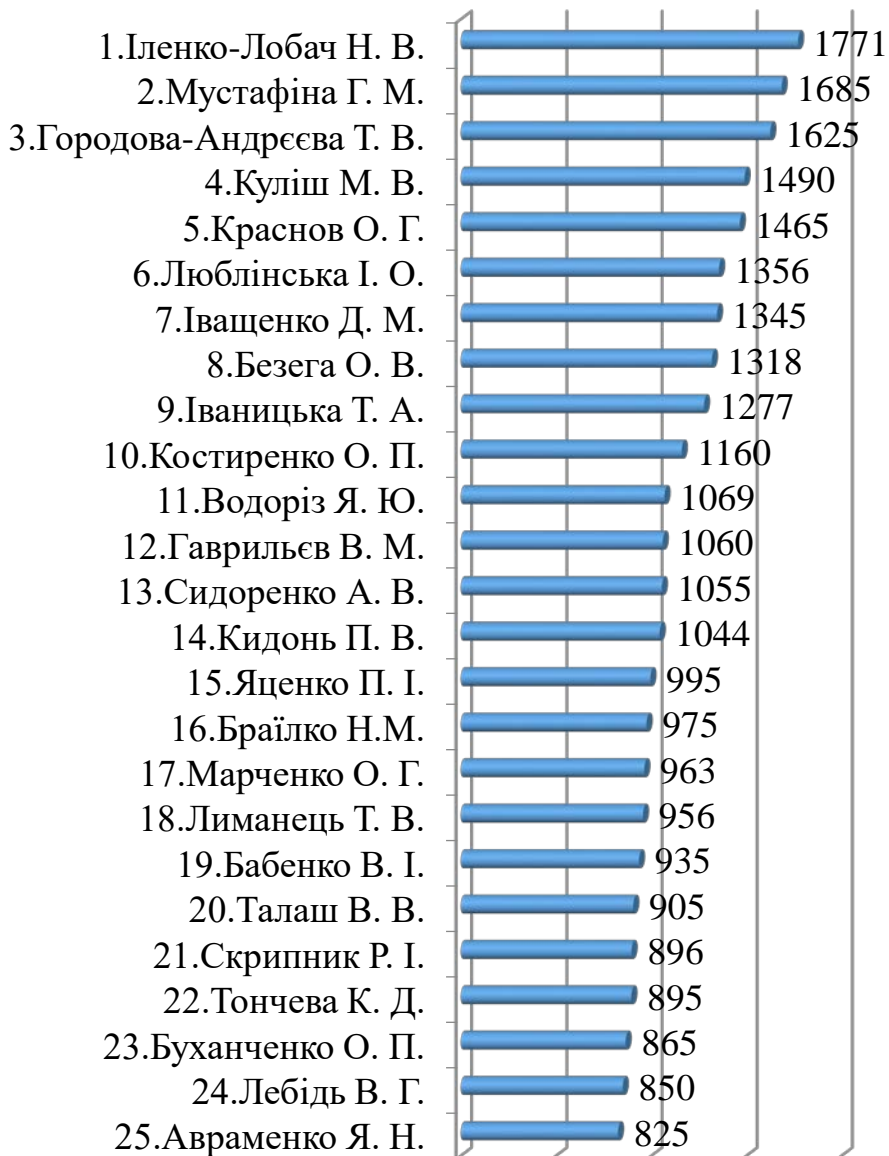
# Рейтинг старших викладачів і викладачів за кількістю балів



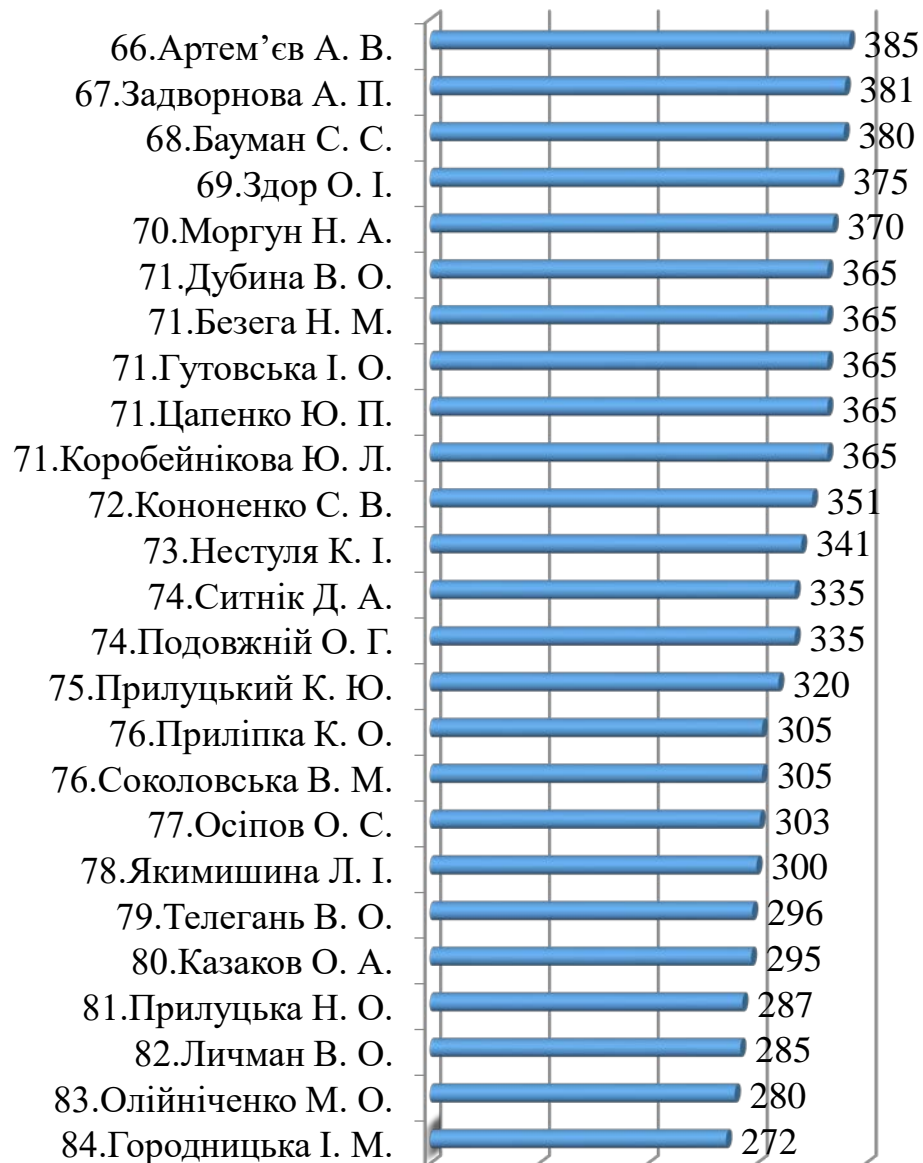
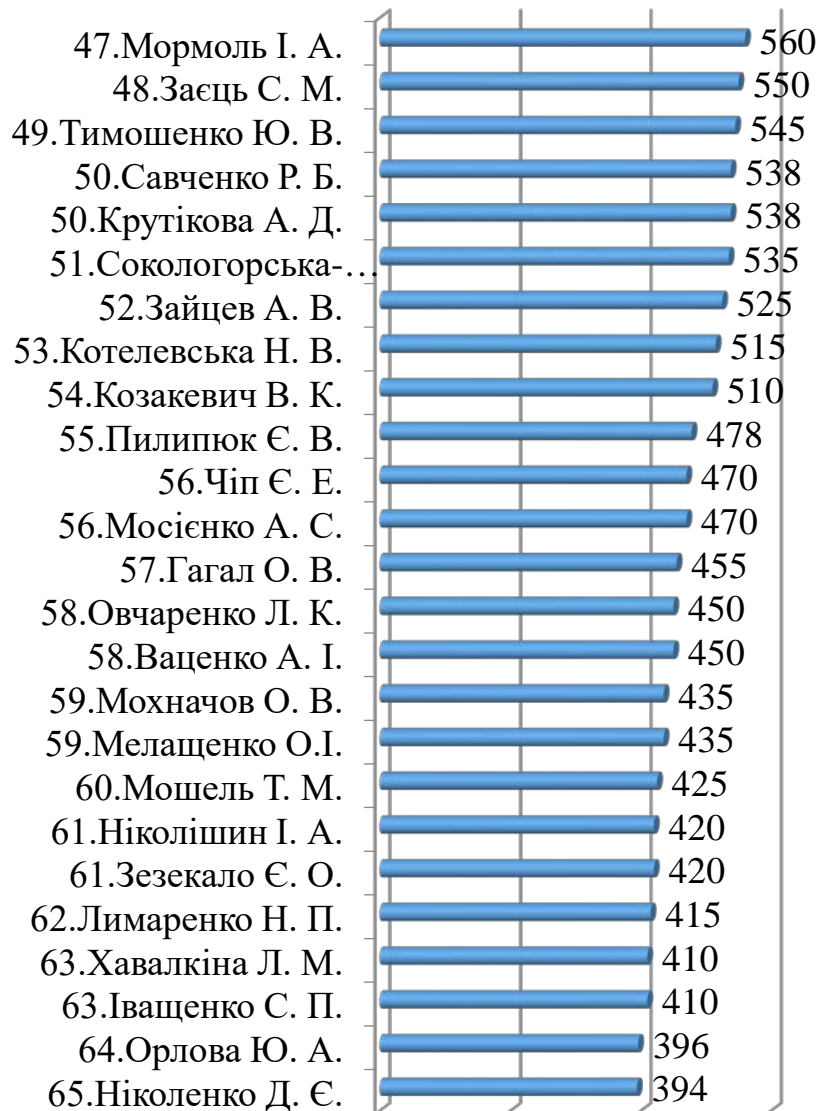
# Рейтинг старших викладачів і викладачів за кількістю балів




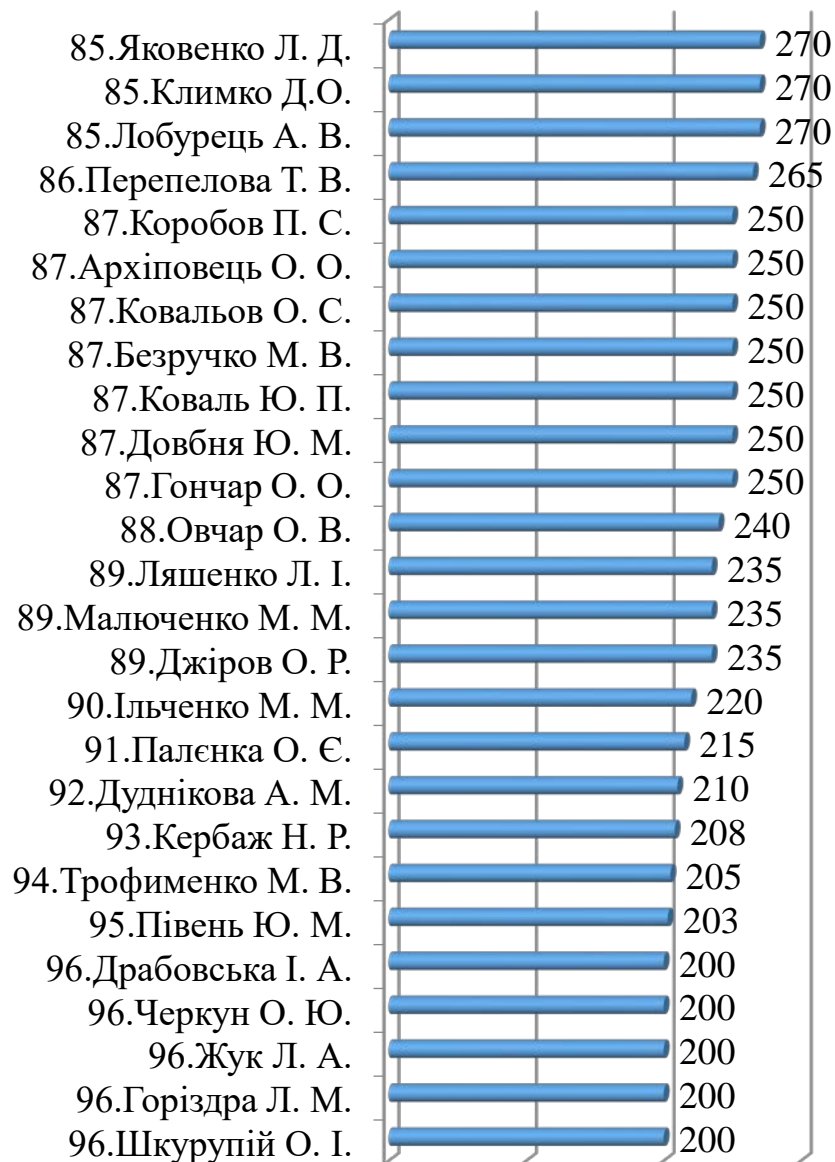
## Рейтинг асистентів за кількістю балів



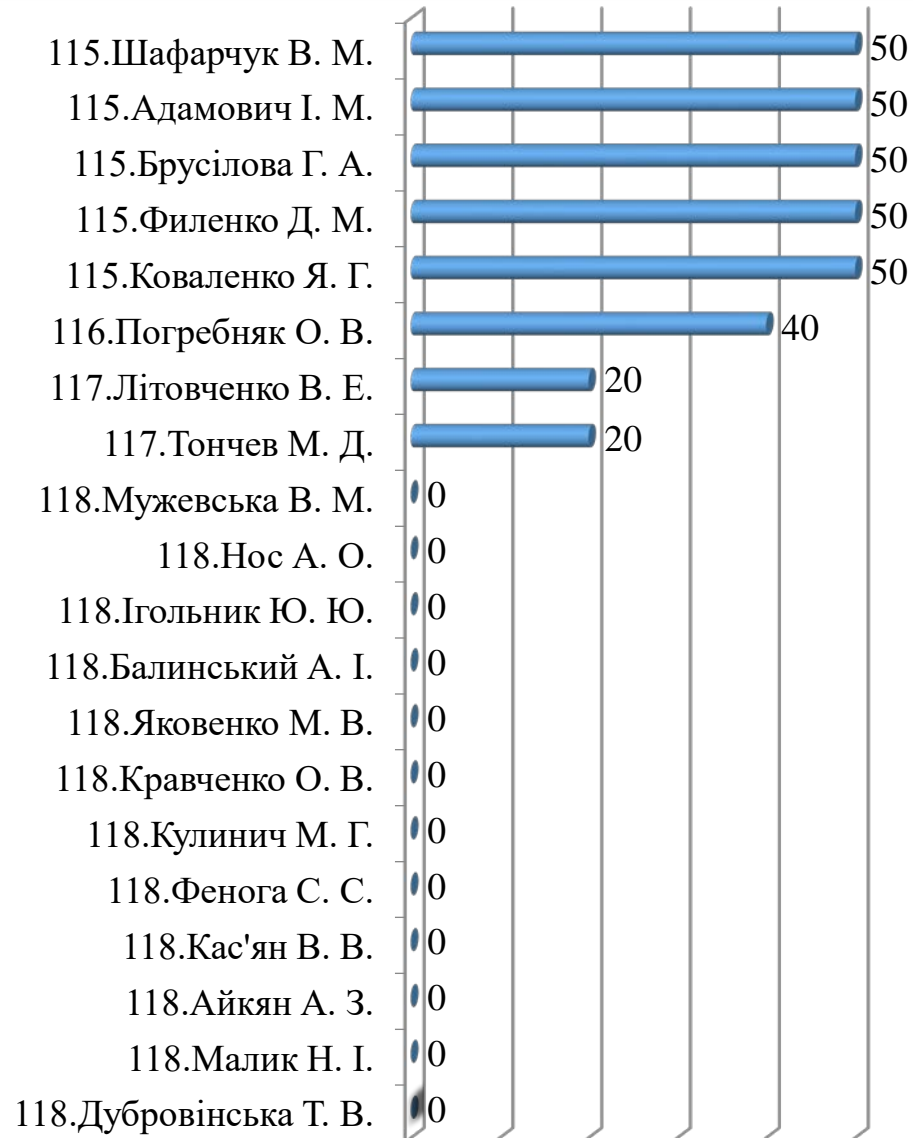
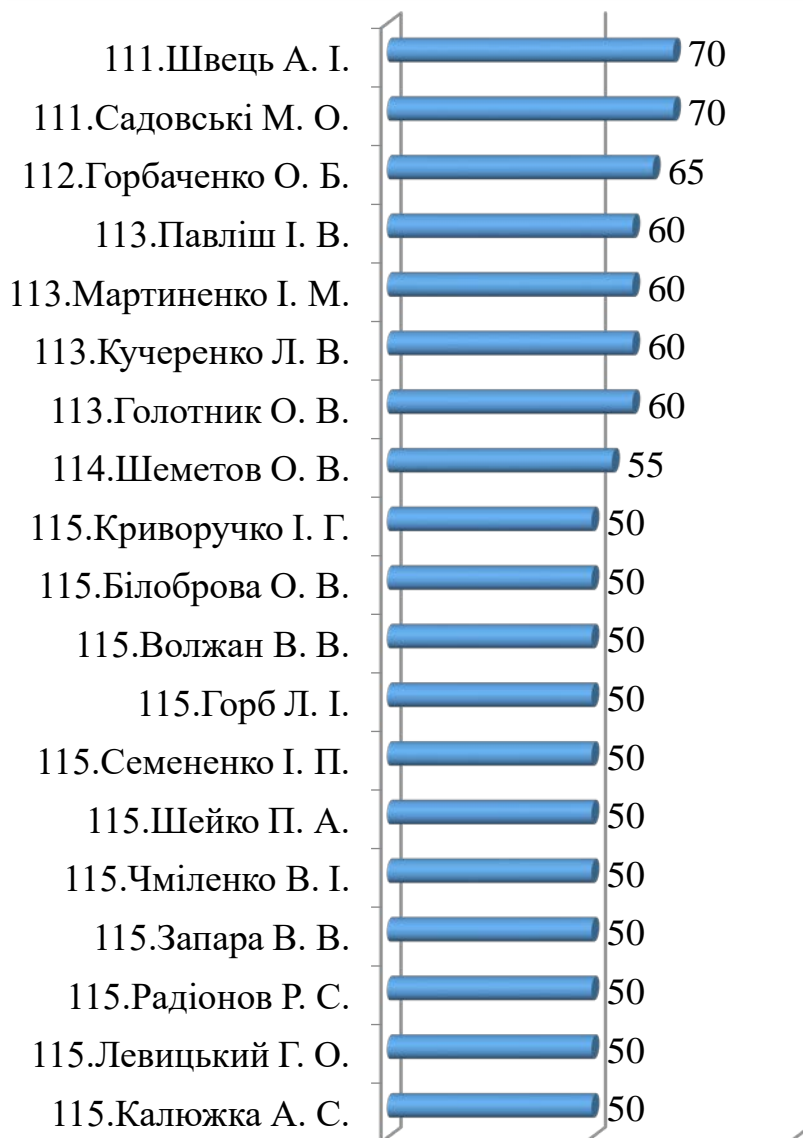
## Рейтинг асистентів за кількістю балів



## Рейтинг асистентів за кількістю балів



## Рейтинг асистентів за кількістю балів





## *Рейтинг старших викладачів, викладачів і асистентів за кількістю балів*

Місце (за сумою балів)	ПІБ	Сума балів
1	Шевченко К. В.	3765
2	Олійніченко Я. О.	2910
3	Ефендієва С. М.	2235
4	Ткаченко О. В.	2134
5	Клепець О. В.	2038
6	Біланов О. С.	1914
7	Микитенко А. О.	1850
8	Кінаш О. В.	1840
9	Григоренко А. С.	1780
10	Іленко-Лобач Н. В.	1771
11	Гаврильєва К. Г.	1740
12	Мустафіна Г. М.	1685
13	Юфименко В. Г.	1640
14	Городова-Андрєєва Т. В.	1625
15	Донченко С. В.	1500
16	Куліш М. В.	1490
17	Краснов О. Г.	1465
18	Жовнір М. М.	1420
19	Люблінська І. О.	1356
20	Іващенко Д. М.	1345
21	Кононов Б. С.	1340
22	Безега О. В.	1318
23	Каценко А. Л.	1314
24	Сліпченко Л. Б.	1280
25	Іваницька Т. А.	1277

Місце (за сумою балів)	ПІБ	Сума балів
26	Шарлай Н. М.	1250
27	Луценко О. А.	1205
28	Волошина О. В.	1190
29	Костиренко О. П.	1160
30	Рудь М. В.	1152
31	Чумак Ю. В.	1095
32	Левченко О. А.	1090
33	Водоріз Я. Ю.	1069
34	Гаврильєв В. М.	1060
35	Сидоренко А. В.	1055
36	Кидонь П. В.	1044
37	Яценко П. І.	995
38	Браїлко Н.М.	975
39	Марченко О. Г.	963
40	Лиманець Т. В.	956
41	Бабенко В. І.	935
41	Полив'яна О. А.	935
42	Копанцева Л. М.	925
43	Краснова О. І.	920
44	Талаш В. В.	905
45	Гончарова Є. Є.	900
46	Скрипник Р. І.	896
47	Тончева К. Д.	895
48	Шликова О. А.	885
49	Боброва Н. О.	875

## *Рейтинг старших викладачів, викладачів і асистентів за кількістю балів*

Місце (за сумою балів)	ПІБ	Сума балів
50	Буханченко О. П.	865
50	Плужнікова Т. В.	865
51	Лебідь В. Г.	850
51	Ячмінь А. І.	850
52	Корчан Н. О.	845
53	Приходько Я. М.	830
54	Авраменко Я. Н.	825
54	Назаренко С. М.	825
54	Владимирова В. І.	825
55	Борисенко В. В.	820
56	Адамчук Н. М.	810
57	Ісичко Л. В.	808
58	Саєнко М. С.	795
59	Кудря І. П.	795
60	Бойко І. В.	790
61	Грінько Р. М.	775
61	Олексієнко В. В.	775
62	Корпан А. С.	770
63	Щербак В. В.	742
64	Кока В. М.	735
65	Прокопенко В. В.	730
66	Харченко Т. О.	715
67	Прихідько Р. А.	695

Місце (за сумою балів)	ПІБ	Сума балів
68	Зубченко С. Г.	690
69	Шевчук М. П.	660
69	Макаренко В. І.	660
70	Рябушко Р. М.	655
70	Мороховець Г. Ю.	655
70	Роженко І. В.	655
71	Торопов О. А.	635
71	Коротич Н. М.	635
72	Бубир Л. М.	626
73	Рустамян С. Т.	625
74	Таран З. М.	615
75	Дубінін Д. С.	610
76	Лазарева К. А.	605
76	Кіндій В. Д.	605
77	Тихонович К. В.	604
78	Моїсеєва Н. В.	600
78	Варданян А. О.	600
79	Ярошенко Р. А.	588
80	Мельник В. Л.	585
81	Олефір І. С.	579
82	Белан О. В.	575
82	Кузьменко Н. В.	575
83	Штепа О. О.	570
84	Шевченко В. К.	565

## *Рейтинг старших викладачів, викладачів і асистентів за кількістю балів*

Місце (за сумою балів)	ПІБ	Сума балів
85	Мормоль І. А.	560
86	Заєць С. М.	550
86	Закоłodна О. Е.	550
87	Тимошенко Ю. В.	545
88	Крутікова А. Д.	538
88	Савченко Р. Б.	538
89	Сокологорська-Никіна Ю. К.	535
90	Зайцев А. В.	525
90	Донець І. М.	525
91	Стеценко С. А.	520
92	Котелевська Н. В.	515
92	Підлужна С. А.	515
93	Козакевич В. К.	510
94	Пилипюк Є. В.	478
95	Данилів О. Д.	475
96	Мосієнко А. С.	470
96	Чіп Є. Е.	470
97	Гагал О. В.	455
98	Ваценко А. І.	450
98	Овчаренко Л. К.	450
98	Власенко Н. О.	450
98	Литовка В. В.	450
99	Марусич О. О.	443
100	Цебенко М. О.	440
100	Давиденко А. В.	440

Місце (за сумою балів)	ПІБ	Сума балів
101	Котвицька А. А.	439
102	Мелащенко О.І.	435
102	Мохначов О. В.	435
102	Федотенкова Н. М.	435
103	Мошель Т. М.	425
104	Зезекало Є. О.	420
104	Ніколішин І. А.	420
105	Лимаренко Н. П.	415
106	Іващенко С. П.	410
106	Хавалкіна Л. М.	410
107	Орлова Ю. А.	396
108	Ніколенко Д. Є.	394
109	Артем'єв А. В.	385
109	Коровіна Л. Д.	385
110	Задворнова А. П.	381
111	Бауман С. С.	380
112	Здор О. І.	375
113	Моргун Н. А.	370
114	Коробейнікова Ю. Л.	365
114	Цапенко Ю. П.	365
114	Гутовська І. О.	365
114	Безега Н. М.	365
114	Дубина В. О.	365
115	Федорченко І. Л.	360
116	Хміль Д. О.	354

## *Рейтинг старших викладачів, викладачів і асистентів за кількістю балів*

Місце (за сумою балів)	ПІБ	Сума балів
117	Кононенко С. В.	351
118	Нестуля К. І.	341
119	Подовжній О. Г.	335
119	Ситнік Д. А.	335
120	Комишан І. В.	322
121	Прилуцький К. Ю.	320
121	Рожнов В. Г.	320
122	Криворучко Т. Д.	310
123	Соколовська В. М.	305
123	Приліпка К. О.	305
124	Осіпов О. С.	303
125	Якимішина Л. І.	300
125	Бичко М. В.	300
126	Телегань В. О.	296
127	Казаков О. А.	295
128	Прилуцька Н. О.	287
129	Личман В. О.	285
130	Олійніченко М. О.	280
131	Кузнецова Т. Ю.	275
132	Городницька І. М.	272
133	Лобурець А. В.	270
133	Климко Д.О.	270
133	Яковенко Л. Д.	270
134	Сухомлин А. А.	268
135	Перепелова Т. В.	265

Місце (за сумою балів)	ПІБ	Сума балів
135	Романюк М. В.	265
136	Липій Є. А.	255
137	Гончар О. О.	250
137	Довбня Ю. М.	250
137	Коваль Ю. П.	250
137	Безручко М. В.	250
137	Ковальов О. С.	250
137	Архіповець О. О.	250
137	Коробов П. С.	250
137	Перун С. В.	250
138	Стрижак Д. О.	245
139	Овчар О. В.	240
140	Джіров О. Р.	235
140	Малюченко М. М.	235
140	Ляшенко Л. І.	235
141	Ільченко М. М.	220
142	Паленка О. Є.	215
143	Дуднікова А. М.	210
144	Кербаж Н. Р.	208
145	Трофименко М. В.	205
146	Дашевська Т. В.	204
147	Півень Ю. М.	203
148	Шкурупій О. І.	200
148	Горіздра Л. М.	200
148	Жук Л. А.	200

## *Рейтинг старших викладачів, викладачів і асистентів за кількістю балів*

Місце (за сумою балів)	ПІБ	Сума балів
148	Черкун О. Ю.	200
148	Драбовська І. А.	200
149	Силенко Б. Ю.	190
150	Білоус А. М.	185
151	Рак Т. І.	175
152	Нестеренко О. М.	170
153	Акжитова Г. О.	165
154	Жарін В. М.	160
154	Шпетний О. А.	160
155	Хрептак Н. В.	155
156	Хілініч Є. С.	145
157	Бондаренко В. В.	140
158	Юркова М. С.	130
159	Шиндер В. В.	125
159	Козакевич О. Б.	125
160	Лугова Л. О.	115
160	Гурай Л. П.	115
161	Подлесний В. І.	110
161	Лунькова Ю. С.	110
162	Котовий О. В.	100
162	Гончаров А. В.	100
162	Ващенко В. Л.	100
162	Самарченко Л. А.	100
162	Городинська О. Ю.	100
162	Зелінка-Хобзей М. М.	100

Місце (за сумою балів)	ПІБ	Сума балів
162	Третяк І. М.	100
162	Пілат І. О.	100
162	Волкова О. А.	100
163	Островський В. Л.	96
164	Яременко К. В.	80
164	Герасименко С. Д.	80
165	Петренко Р. В.	75
165	Ілляшенко Ю. І.	75
166	Садовські М. О.	70
166	Швець А. І.	70
166	Литвиненко М. І.	70
166	Комар А. В.	70
166	Малинський О. Ю.	70
167	Горбаченко О. Б.	65
168	Голотник О. В.	60
168	Кучеренко Л. В.	60
168	Мартиненко І. М.	60
168	Павліш І. В.	60
169	Шеметов О. В.	55
169	Сосненко Є. П.	55
170	Калюжка А. С.	50
170	Левицький Г. О.	50
170	Радіонов Р. С.	50
170	Запара В. В.	50
170	Чміленко В. І.	50

## *Рейтинг старших викладачів, викладачів і асистентів за кількістю балів*

<b>Місце (за сумою балів)</b>	<b>ПІБ</b>	<b>Сума балів</b>
170	Шейко П. А.	50
170	Семененко І. П.	50
170	Горб Л. І.	50
170	Волжан В. В.	50
170	Білоброва О. В.	50
170	Коваленко Я. Г.	50
170	Филенко Д. М.	50
170	Брусілова Г. А.	50
170	Адамович І. М.	50
170	Шафарчук В. М.	50
170	Криворучко І. Г.	50
170	Янченко Д. Ю.	50
171	Погребняк О. В.	40
172	Тончев М. Д.	20
172	Літовченко В. Е.	20

<b>Місце (за сумою балів)</b>	<b>ПІБ</b>	<b>Сума балів</b>
173	Дубровінська Т. В.	0
173	Малик Н. І.	0
173	Айкян А. З.	0
173	Кас'ян В. В.	0
173	Фенога С. С.	0
173	Кулинич М. Г.	0
173	Кравченко О. В.	0
173	Яковенко М. В.	0
173	Балинський А. І.	0
173	Ігольник Ю. Ю.	0
173	Нос А. О.	0
173	Мужевська В. М.	0
173	Савельєва О. В.	0
173	Северин Ю. М.	0
173	Стриженок В. П.	0
173	Ширай Ю. В.	0
173	Сизоненко Н. В.	0
173	Дергай А. С.	0

# *Динаміка зміни рейтингових позицій кафедр за чотири роки*

<b>Кафедри</b>	<b>Місце в рейтингу (загальна кількість балів кафедри, поділена на загальну кількість ставок кафедри)</b>			
	2022-2023 н.р.	2021-2022 н.р.	2020-2021 н. р. і за весняний семестр 2019-2020 н.р. (1,5 року)	2019 рік
Анатомії з клінічною анатомією і оперативною хірургією	1	2	9	19
Біології	2	1	2	26
Гістології, цитології та ембріології	3	3	12	18
Сімейної медицини і терапії	4	12	1	1
Психіатрії, наркології та медичної психології	5	15	7	12
Фізіології	6	11	13	16
Патофізіології	7	10	15	31
Патологічної анатомії з секційним курсом	8	7	1	5
Українознавства та гуманітарної підготовки	9	4	4	7
Фізичної та реабілітаційної медицини	10	6	3	11

# Динаміка зміни рейтингових позицій кафедр за чотири роки

<b>Кафедри</b>	<b>Місце в рейтингу (загальна кількість балів кафедри, поділена на загальну кількість ставок кафедри)</b>			
	2022-2023 н.р	2021-2022 н.р.	2020-2021 н. р. і за весняний семестр 2019-2020 н.р. (1,5 року)	2019 рік
Мікробіології, вірусології та імунології	11	9	6	6
Іноземних мов з латинською мовою та медичною термінологією	12	5	5	3
Пропедевтики терапевтичної стоматології	13	36	32	47
Терапевтичної стоматології	14	31	23	9
Хірургічної стоматології та щелепно-лицевої хірургії	15	30	22	15
Пропедевтики ортопедичної стоматології	16	49	45	4
Хірургії №1	17	47	27	50
Фармакології, клінічної фармакології та фармації	18	21	28	22
Педіатрії №1 із неонатологією	19	27	37	30
Дитячої хірургічної стоматології	20	18	19	21
Внутрішньої медицини №3 з фтизіатрією	21	23	20	27
Внутрішніх хвороб та медицини невідкладних станів	22	40	4	29
Нервових хвороб	23	28	29	45
Філософії і суспільних наук	24	42	40	17
Біологічної та біоорганічної хімії	25	16	16	43
Анатомії людини	26	8	10	56



# *Динаміка зміни рейтингових позицій кафедр за чотири роки*

<b>Кафедри</b>	<b>Місце в рейтингу (загальна кількість балів кафедри, поділена на загальну кількість ставок кафедри)</b>			
	2022-2023 н.р	2021-2022 н.р.	2020-2021 н. р. і за весняний семестр 2019-2020 н.р. (1,5 року)	2019 рік
Загальної хірургії	27	14	43	10
Громадського здоров'я з лікарсько-трудовою експертизою	28	20	31	38
Хірургії № 4	29	24	47	54
Пропедевтики внутрішньої медицини	30	13	8	32
Фізики	31	29	18	34
Дитячої стоматології	32	17	5	20
Післядипломної освіти лікарів-стоматологів	33	46	3	24
Дитячої терапевтичної стоматології	34	53	25	13
Інфекційних хвороб з епідеміологією	35	25	11	2
Шкірних та венеричних хвороб	36	34	42	37
Післядипломної освіти лікарів-ортодонтів	37	26	2	46
Внутрішньої медицини №2	38	55	46	55
Акушерства та гінекології №2	38	19	39	6
Ендокринології з дитячими інфекційними хворобами	39	52	44	44
Медицини катастроф та військової медицини	40	22	51	57

# *Динаміка зміни рейтингових позицій кафедр за чотири роки*

<b>Кафедри</b>	<b>Місце в рейтингу (загальна кількість балів кафедри, поділена на загальну кількість ставок кафедри)</b>			
	2022-2023 н.р	2021-2022 н.р.	2020-2021 н. р. і за весняний семестр 2019-2020 н.р. (1,5 року)	2019 рік
Пропедевтики хірургічної стоматології	41	32	35	35
Ортопедичної стоматології з імплантологією	41	45	17	48
Оториноларингології з офтальмологією	42	38	14	28
Ортодонтії	43	39	24	14
Внутрішньої медицини №1	43	50	49	23
Хірургії №3	44	44	21	58
Хімії	45	57	33	53
Хірургії №2	46	56	48	51
Педіатрії №2	46	35	34	42
Онкології та радіології з радіаційною медициною	47	54	26	25
Анестезіології з інтенсивною терапією	48	58	50	36
Гігієни та екології	49	37	41	49
Післядипломної освіти лікарів стоматологів- ортопедів	50	48	6	8
Акушерства та гінекології №1	51	43	38	52

***Динаміка зміни балів завідувачів кафедр університету, які набрали максимальну кількість балів у 2022-2023 н.р.***

<b>ШБ</b>	<b>Кількість балів</b>			
	2022-2023 н.р.	2021-2022 н.р.	2020-2021 н. р. і за весняний семестр 2019-2020 н.р. (1,5 року)	2019 рік
Єрошенко Галина Андріївна	5390	5535	2285	1100
Білаш Сергій Михайлович	4540	3346	1900	1475
Беляєва Олена Миколаївна	4175	6310	5730	4446
Шепітько Володимир Іванович	3620	2900	2015	1436
Лещенко Тетяна Олександрівна	3615	4690	4450	2664
Костенко Віталій Олександрович	3255	3373	1550	2345
Старченко Іван Іванович	3130	2965	2195	2552
Скрипніков Андрій Миколайович	2980	1415	1725	1559
Крючко Тетяна Олександрівна	2663	2344	2477	1464
Ткаченко Ірина Михайлівна	2450	1000	1715	1385

***Динаміка зміни балів завідувачів кафедр університету, які набрали мінімальну кількість балів у 2022-2023 н.р.***

<b>ПІБ</b>	<b>Кількість балів</b>			
	2022-2023 н.р.	2021-2022 н.р.	2020-2021 н. р. і за весняний семестр 2019-2020 н.р. (1,5 року)	2019 рік
Громова Антоніна Макарівна	815	1085	1230	560
Лігоненко Олексій Вікторович	805	990	465	1331
Казаков Юрій Михайлович	720	415	1065	598
Шейко Володимир Дмитрович	690	600	300	285
Безега Михайло Іванович	655	0	–	25
Іващенко Олена Дмитрівна	650	345	535	331
Новіков Вадим Михайлович	479	205	360	1211
Баштан Володимир Петрович	465	75	450	1018
Кузь Гельфіра Маліківна	360	528	1200	555
Нідзельський Михайло Якович	290	174	680	1468

***Динаміка зміни балів професорів університету, які набрали  
максимальну кількість балів у 2022-2023 н.р.***

<b>ШБ</b>	<b>Кількість балів</b>			
	2022-2023 н.р.	2021-2022 н.р.	2020-2021 н. р. і за весняний семестр 2019-2020 н.р. (1,5 року)	2019 рік
Проніна Олена Миколаївна	2345	2960	1115	541
Гринь Володимир Григорович	2310	2955	2038	770
Животовська Лілія Валентинівна	1640	935	280	528
Герасименко Лариса Олександрівна	1420	425	–	–
Важнича Олена Митрофанівна	1310	609	1175	757
Ісаков Рустам Ісроїлович	1165	595	150	502
Ярешко Анатолій Григорович	1111	1030	1150	676
Карамишев Дмитро Васильович	1060	–	–	–
Скрипнікова Таїса Петрівна	1020	442	–	1680
Запорожець Тетяна Миколаївна	925	672	745	880

*Динаміка зміни балів професорів університету, які набрали мінімальну кількість балів у 2022-2023 н.р.*

<b>ШБ</b>	<b>Кількість балів</b>			
	2022-2023 н.р.	2021-2022 н.р.	2020-2021 н. р. і за весняний семестр 2019-2020 н.р. (1,5 року)	2019 рік
Жабченко Ірина Анатолівна	370	150	–	–
Чорнобай Анатолій Валентинович	355	95	405	430
Безшапочний Сергій Борисович	330	382	925	219
Степанчук Алла Петрівна	305	470	675	203
Литвиненко Наталія Володимирівна	300	465	350	575
Нетюхайло Лілія Григорівна	260	160	385	299
Гасюк Юрій Анатолійович	230	523	225	426
Кравченко Володимир Григорович	100	30	75	2
Кулішов Сергій Костянтинівич	0	249	0	228
Сонник Євген Григорович	0	0	0	231

***Динаміка зміни балів доцентів університету, які набрали  
максимальну кількість балів у 2022-2023 н.р.***

<b>ПІБ</b>	<b>Кількість балів</b>			
	2022-2023 н.р.	2021-2022 н.р.	2020-2021 н. р. і за весняний семестр 2019-2020 н.р. (1,5 року)	2019 рік
Мамонтова Тетяна Василівна	6173	2825	790	205
Бойко Дмитро Іванович	4645	1800	3755	1112
Акімов Олег Євгенович	3796	2929	1060	–
Коптев Михайло Миколайович	3710	2140	1780	1115
Жамардій Валерій Олександрович	3705	4933	4655	1143
Борута Наталія Володимирівна	3610	2355	1670	848
Ляхова Наталія Олександрівна	3520	2555	1080	289
Филенко Борис Миколайович	3268	2490	3075	869
Ройко Наталія Віталіївна	2860	2155	3000	1125
Ваценко Анжела Володимирівна	2820	2480	1130	843

***Динаміка зміни балів доцентів університету, які набрали мінімальну кількість балів у 2022-2023 н.р.***

<b>ШБ</b>	<b>Кількість балів</b>			
	2022-2023 н.р.	2021-2022 н.р.	2020-2021 н. р. і за весняний семестр 2019-2020 н.р. (1,5 року)	2019 рік
Павленко Світлана Миколаївна	125	630	475	411
Каменєв Володимир Іванович	115	30	75	28
Мартиросян Людмила Іванівна	105	365	960	786
Кравченко Сергій Павлович	100	50	0	80
Супруненко Сергій Миколайови	100	275	200	247
Ставицький Станіслав Олександрович	55	330	120	633
Шкурупій Олександр Анатолійович	50	50	0	62
Тесленко Юрій Віталійович	50	–	–	169
Тимошенко В'ячеслав Михайлович	10	–	–	–
Левков Анатолій Анатолійович	0	–	–	171




*Динаміка зміни балів асистентів, старших викладачів і викладачів університету, які набрали максимальну кількість балів у 2022-2023 н.р.*

<b>ШБ</b>	<b>Кількість балів</b>			
	2022-2023 н.р.	2021-2022 н.р.	2020-2021 н. р. і за весняний семестр 2019-2020 н.р. (1,5 року)	2019 рік
Шевченко Констянтин Васильович	3765	3940	910	–
Олійніченко Ярина Олександрівна	2910	992	815	–
Ефендієва Світлана Миколаївна	2235	860	1400	586
Ткаченко Олена Вікторівна	2134	1780	550	818
Клепець Олена Вікторівна	2038	2235	1370	602
Біланов Олег Сергійович	1914	412	895	160
Микитенко Андрій Олегович	1850	1485	675	236
Кінаш Оксана В'ячеславівна	1840	1928	663	160
Григоренко Альона Сергіївна	1780	–	–	103
Іленко-Лобач Наталія Володимирівна	1771	449	150	–

*Динаміка зміни балів асистентів, старших викладачів і викладачів університету, які набрали мінімальну кількість балів у 2022-2023 н.р.*

<b>ПІБ</b>	<b>Кількість балів</b>			
	2022-2023 н.р.	2021-2022 н.р.	2020-2021 н. р. і за весняний семестр 2019-2020 н.р. (1,5 року)	2019 рік
Литвиненко Микола Іванович	70	100	0	0
Горбаченко Олег Борисович	65	75	225	138
Мартиненко Ігор Миколайович	60	0	325	7
Павліш Ігор Вікторович	60	14	100	8
Шеметов Олег Валентинович	55	14	325	7
Сосненко Євген Павлович	55	80	175	82
Шафарчук Валентина Михайлівна	50	200	105	31
Криворучко Іван Григорович	50	175	0	198
Семененко Іван Павлович	50	0	100	5
Кас'ян Володимир Володимирович	0	50	–	–

# Рейтинг педагогічних працівників фахового медико-фармацевтичного коледжу за кількістю балів



**Спеціаліст вищої категорії**

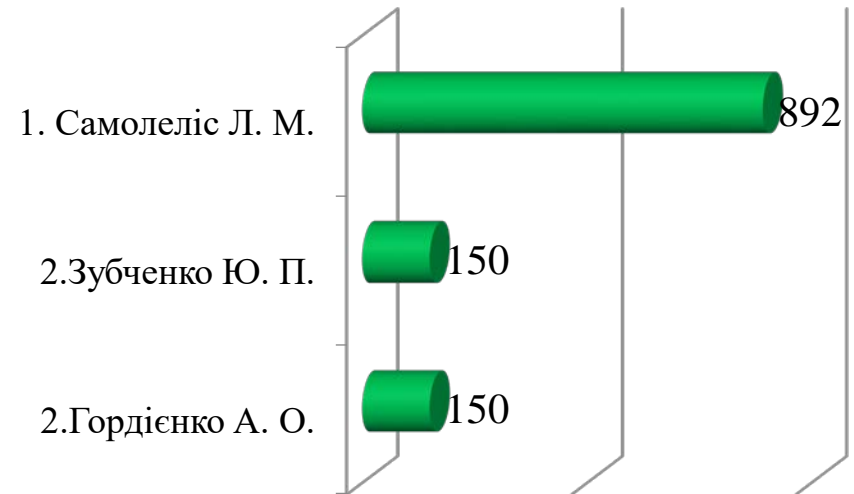


**Спеціаліст першої  
категорії**

# *Рейтинг педагогічних працівників фахового медико-фармацевтичного коледжу за кількістю балів*



**Спеціаліст другої категорії**



**Спеціаліст**

**Рейтинг циклових комісій  
фахового медико-фармацевтичного коледжу**  
(загальна кількість балів ПП, поділена на чисельність ПП )





09:49:08

ПОЛТАВСЬКИЙ ДЕРЖАВНИЙ  
МЕДИЧНИЙ УНІВЕРСИТЕТ  
POLTAVA STATE MEDICAL UNIVERSITY

ПОЛТАВА-БАНК  
Кредитова

*Дякую за увагу!*